

# 宏遠興業股份有限公司

## 個體財務報告暨會計師查核報告 民國112及111年度

地址：台南市山上區明和里256號

電話：(06)578-2561

## § 目 錄 §

項	目 頁	財 務 報 告 次 附 註 編 號
一、封 面	1	-
二、目 錄	2	-
三、會計師查核報告	3~6	-
四、個體資產負債表	7	-
五、個體綜合損益表	8~9	-
六、個體權益變動表	10	-
七、個體現金流量表	11~12	-
八、個體財務報告附註		
(一) 公司沿革	13	一
(二) 通過財務報告之日期及程序	13	二
(三) 新發布及修訂準則及解釋之 適用	13~14	三
(四) 重大會計政策之彙總說明	14~24	四
(五) 重大會計判斷、估計及假設不 確定性之主要來源	24	五
(六) 重要會計項目之說明	25~52	六~二六
(七) 關係人交易	53~58	二七
(八) 質抵押之資產	59	二八
(九) 重大或有負債及未認列之合 約承諾	59	二九
(十) 重大之災害損失	59	三十
(十一) 重大之期後事項	-	-
(十二) 其 他	60	三一
(十三) 附註揭露事項		
1. 重大交易事項相關資訊	61, 63~67	三二
2. 轉投資事業相關資訊	61, 68	三二
3. 大陸投資資訊	61~62, 66~67 , 69~70	三二
4. 主要股東資訊	62, 71	三二
九、重要會計項目明細表	72~86	-

### 會計師查核報告

宏遠興業股份有限公司 公鑒：

#### 查核意見

宏遠興業股份有限公司（宏遠公司）民國 112 年及 111 年 12 月 31 日之個體資產負債表，暨民國 112 及 111 年 1 月 1 日至 12 月 31 日之個體綜合損益表、個體權益變動表、個體現金流量表以及個體財務報告附註（包括重大會計政策彙總），業經本會計師查核竣事。

依本會計師之意見，基於本會計師之查核結果及其他會計師之查核報告（請參閱其他事項段），上開個體財務報告在所有重大方面係依照證券發行人財務報告編製準則編製，足以允當表達宏遠公司民國 112 年及 111 年 12 月 31 日之個體財務狀況，暨民國 112 及 111 年 1 月 1 日至 12 月 31 日之個體財務績效及個體現金流量。

#### 查核意見之基礎

本會計師係依照會計師受託查核簽證財務報表規則及審計準則執行查核工作，本會計師於該等準則下之責任將於會計師查核個體財務報告之責任段進一步說明。本會計師所隸屬事務所受獨立性規範之人員已依會計師職業道德規範，與宏遠公司保持超然獨立，並履行該規範之其他責任。基於本會計師之查核結果與其他會計師之查核報告，本會計師相信已取得足夠及適切之查核證據，以作為表示查核意見之基礎。

#### 關鍵查核事項

關鍵查核事項係指依本會計師之專業判斷，對宏遠公司民國 112 年度個體財務報告之查核最為重要之事項。該等事項已於查核個體財務報告整體及

形成查核意見之過程中予以因應，本會計師並不對該等事項單獨表示意見。

茲對宏遠公司民國 112 年度個體財務報告之關鍵查核事項敘明如下：

#### 銷貨收入認列

宏遠公司係以生產及銷售各式化學纖維布、棉布及混紡布等各種紡織品為主要業務，其中成品布之銷貨收入重大影響宏遠公司整體營業收入及獲利，本會計師因是將成品布之特定客戶的收入真實性列為關鍵查核事項。

本會計師對此所執行主要查核程序如下：

- 一、了解銷售交易循環之內部相關控制制度及作業程序，據以設計內部控制查核程序，藉以評估內部控制作業是否有效。
- 二、針對成品布之特定客戶銷貨收入進行抽核，並核對至出貨文件、海關文件及收款文件等，檢視其收入之認列及收款情形，以確認銷貨交易之真實性。

#### **其他事項**

宏遠公司民國 112 及 111 年度個體財務報告部分採用權益法之投資子公司係由其他會計師查核，因此本會計師對個體財務報告所表示之意見中，有關上述採用權益法之投資金額及其損益，係依據其他會計師之查核報告認列。民國 112 年及 111 年 12 月 31 日對上述採用權益法之投資金額分別為新台幣（以下同）981,366 千元及 955,681 千元，分別占資產總額之 9% 及 8%；暨其民國 112 及 111 年 1 月 1 日至 12 月 31 日採用權益法認列之綜合損益份額分別為損失 131,929 千元及利益 89,422 千元，分別占綜合損益總額之 11% 及 38%。

#### **管理階層與治理單位對個體財務報告之責任**

管理階層之責任係依照證券發行人財務報告編製準則編製允當表達之個體財務報告，且維持與個體財務報告編製有關之必要內部控制，以確保個體財務報告未存有導因於舞弊或錯誤之重大不實表達。

於編製個體財務報告時，管理階層之責任亦包括評估宏遠公司繼續經營之能力、相關事項之揭露，以及繼續經營會計基礎之採用，除非管理階層意圖清算宏遠公司或停止營業，或除清算或停業外別無實際可行之其他方案。

宏遠公司之治理單位（含審計委員會）負有監督財務報導流程之責任。

## 會計師查核個體財務報告之責任

本會計師查核個體財務報告之目的，係對個體財務報告整體是否存有導因於舞弊或錯誤之重大不實表達取得合理確信，並出具查核報告。合理確信係高度確信，惟依照審計準則執行之查核工作無法保證必能偵出個體財務報告存有之重大不實表達。不實表達可能導因於舞弊或錯誤。如不實表達之個別金額或彙總數可合理預期將影響個體財務報告使用者所作之經濟決策，則被認為具有重大性。

本會計師依照審計準則查核時，運用專業判斷及專業懷疑。本會計師亦執行下列工作：

- 一、辨認並評估個體財務報告導因於舞弊或錯誤之重大不實表達風險；對所評估之風險設計及執行適當之因應對策；並取得足夠及適切之查核證據以作為查核意見之基礎。因舞弊可能涉及共謀、偽造、故意遺漏、不實聲明或踰越內部控制，未偵出導因於舞弊之重大不實表達之風險高於導因於錯誤者。
- 二、對與查核攸關之內部控制取得必要之瞭解，以設計當時情況下適當之查核程序，惟其目的非對宏遠公司內部控制之有效性表示意見。
- 三、評估管理階層所採用會計政策之適當性，及其所作會計估計與相關揭露之合理性。
- 四、依據所取得之查核證據，對管理階層採用繼續經營會計基礎之適當性，以及使宏遠公司繼續經營之能力可能產生重大疑慮之事件或情況是否存在重大不確定性，作出結論。本會計師若認為該等事件或情況存在重大不確定性，則須於查核報告中提醒個體財務報告使用者注意個體財務報告之相關揭露，或於該等揭露係屬不適當時修正查核意見。本會計師之結論係以截至查核報告日所取得之查核證據為基礎，惟未來事件或情況可能導致宏遠公司不再具有繼續經營之能力。
- 五、評估個體財務報告（包括相關附註）之整體表達、結構及內容，以及個體財務報告是否允當表達相關交易及事件。
- 六、對於宏遠公司內組成個體之財務資訊取得足夠及適切之查核證據，以對個體財務報告表示意見。本會計師負責查核案件之指導、監督及執行，並負責形成宏遠公司查核意見。

本會計師與治理單位溝通之事項，包括所規劃之查核範圍及時間，以及重大查核發現（包括於查核過程中所辨認之內部控制顯著缺失）。

本會計師亦向治理單位提供本會計師所隸屬事務所受獨立性規範之人員已遵循會計師職業道德規範中有關獨立性之聲明，並與治理單位溝通所有可能被認為會影響會計師獨立性之關係及其他事項（包括相關防護措施）。

本會計師從與治理單位溝通之事項中，決定對宏遠公司民國 112 年度個體財務報告查核之關鍵查核事項。本會計師於查核報告中敘明該等事項，除非法令不允許公開揭露特定事項，或在極罕見情況下，本會計師決定不於查核報告中溝通特定事項，因可合理預期此溝通所產生之負面影響大於所增進之公眾利益。

勤業眾信聯合會計師事務所

會計師 廖 鴻 儒



廖鴻儒

金融監督管理委員會核准文號

金管證審字第 0990031652 號

會計師 郭 麗 園




郭麗園

證券暨期貨管理委員會核准文號

台財證六字第 0920123784 號

中 華 民 國 1 1 3 年 3 月 6 日



勤益證券股份有限公司  
個體資產負債表  
民國112年及111年12月31日

單位：新台幣千元

代碼	資產	112年12月31日		111年12月31日	
		金額	%	金額	%
	<b>流動資產</b>				
1100	現金(附註四及六)	\$ 112,027	1	\$ 131,488	1
1110	透過損益按公允價值衡量之金融資產-流動(附註四及七)	2,468	-	-	-
1150	應收票據(附註四、十及二一)	10,994	-	50,585	1
1160	應收票據-關係人淨額(附註四、十、二一及二七)	684	-	-	-
1170	應收帳款(附註四、十及二一)	290,577	3	549,850	5
1180	應收帳款-關係人(附註四、十、二一及二七)	157,464	2	135,098	1
1200	其他應收款(附註四)	26,188	-	445,078	4
1210	其他應收款-關係人(附註四及二七)	642,410	6	25,685	-
1220	本期所得稅資產(附註二三)	1,975	-	1,868	-
130X	存貨(附註四及十一)	3,327,820	32	3,867,631	34
1470	其他流動資產(附註十五)	46,430	-	73,133	1
11XX	流動資產總計	4,619,037	44	5,280,416	47
	<b>非流動資產</b>				
1517	透過其他綜合損益按公允價值衡量之金融資產-非流動(附註四及八)	5,494	-	5,267	-
1550	採用權益法之投資(附註四及十二)	3,124,115	30	3,241,851	28
1600	不動產、廠房及設備(附註四、十三、二七及二八)	2,539,685	24	2,603,911	23
1755	使用權資產(附註四及十四)	12,590	-	42,104	-
1840	遞延所得稅資產(附註四及二三)	93,214	1	91,178	1
1975	淨確定福利資產-非流動(附註四及十九)	5,381	-	-	-
1990	其他非流動資產(附註九、十五及二八)	120,358	1	88,490	1
15XX	非流動資產總計	5,900,837	56	6,072,801	53
1XXX	資產總計	\$ 10,519,874	100	\$ 11,353,217	100
	<b>負債及權益</b>				
	<b>流動負債</b>				
2100	短期借款(附註十六、二七及二八)	\$ 1,805,000	17	\$ 1,370,000	12
2110	應付短期票券(附註十六)	1,349,337	13	869,457	8
2120	透過損益按公允價值衡量之金融負債-流動(附註四及七)	71	-	-	-
2150	應付票據(附註十七)	29,963	-	19,621	-
2160	應付票據-關係人(附註十七及二七)	42,260	1	17,048	-
2170	應付帳款(附註十七)	225,435	2	232,181	2
2180	應付帳款-關係人(附註十七及二七)	132,977	1	139,432	1
2219	其他應付款(附註十八)	303,730	3	273,397	3
2220	其他應付款-關係人(附註二七)	3,752	-	52	-
2250	退款負債-流動	7,154	-	7,154	-
2280	租賃負債-流動(附註四及十四)	9,114	-	33,428	-
2322	一年內到期之長期借款(附註十六、二七及二八)	140,000	2	490,000	5
2399	其他流動負債(附註十八及二一)	14,409	-	6,888	-
21XX	流動負債總計	4,063,202	39	3,458,658	31
	<b>非流動負債</b>				
2540	長期借款(附註十六、二七及二八)	400,000	4	617,500	5
2570	遞延所得稅負債(附註四及二三)	179,276	1	169,777	2
2580	租賃負債-非流動(附註四及十四)	3,197	-	8,917	-
2630	長期遞延收入(附註四)	5,625	-	-	-
2640	淨確定福利負債-非流動(附註四及十九)	-	-	42,937	-
2645	存入保證金	770	-	721	-
25XX	非流動負債總計	588,868	5	839,852	7
2XXX	負債總計	4,652,070	44	4,298,510	38
	<b>權益(附註二十)</b>				
	<b>股本</b>				
3110	普通股	6,946,434	66	6,946,434	61
3200	資本公積	115,943	1	115,943	1
	<b>保留盈餘</b>				
3310	法定盈餘公積	198,758	2	192,358	2
3320	特別盈餘公積	305,704	3	248,096	2
3350	未分配盈餘(待彌補虧損)	(1,173,977)	(11)	64,008	1
3300	保留盈餘(累積虧損)淨額	(669,515)	(6)	504,462	5
3400	其他權益	(192,222)	(2)	(179,296)	(2)
3500	庫藏股票(附註四)	(332,836)	(3)	(332,836)	(3)
31XX	權益總計	5,867,804	56	7,054,707	62
	<b>負債與權益總計</b>	<b>\$ 10,519,874</b>	<b>100</b>	<b>\$ 11,353,217</b>	<b>100</b>

後附之附註係本個體財務報告之一部分。

(參閱勤業眾信聯合會計師事務所民國113年3月6日查核報告)

董事長：席家宜



經理人：向文桂



會計主管：黃美秀



宏遠興業股份有限公司

個體綜合損益表

民國 112 及 111 年 1 月 1 日至 12 月 31 日

單位：新台幣千元

(惟每股盈餘(淨損)為新台幣元)

代 碼		112年度		111年度	
		金 額	%	金 額	%
4000	營業收入(附註四、二一及二七)	\$ 5,196,838	100	\$ 6,869,836	100
5000	營業成本(附註十一、十九、二二及二七)	<u>5,212,875</u>	<u>100</u>	<u>5,858,983</u>	<u>85</u>
5900	營業毛利(損)	( 16,037)	-	1,010,853	15
5910	與子公司之未實現利益	( 4,817)	-	( 16,022)	-
5920	與子公司之已實現利益	<u>16,022</u>	<u>-</u>	<u>4,370</u>	<u>-</u>
5950	已實現營業毛利(損)	( <u>4,832</u> )	<u>-</u>	<u>999,201</u>	<u>15</u>
	營業費用(附註十九、二二及二七)				
6100	推銷費用	372,492	7	593,026	9
6200	管理費用	234,903	5	226,400	3
6300	研究發展費用	<u>176,690</u>	<u>3</u>	<u>189,063</u>	<u>3</u>
6000	營業費用合計	<u>784,085</u>	<u>15</u>	<u>1,008,489</u>	<u>15</u>
6500	其他收益及費損淨額(附註二二及二七)	<u>7,749</u>	<u>-</u>	<u>5,245</u>	<u>-</u>
6900	營業淨損	( <u>781,168</u> )	( <u>15</u> )	( <u>4,043</u> )	<u>-</u>
	營業外收入及支出(附註四、七、十一、二二及二七)				
7100	利息收入	7,398	-	498	-
7010	其他收入	57,178	1	43,792	1
7020	其他利益及損失	( 16,808)	-	36,382	-
7510	利息費用	( 61,323)	( 1)	( 39,104)	( 1)
7070	採用權益法之子公司損益份額	( <u>417,247</u> )	( <u>8</u> )	( <u>12,519</u> )	<u>-</u>
7000	營業外收入及支出合計	( <u>430,802</u> )	( <u>8</u> )	<u>29,049</u>	<u>-</u>

(接次頁)



(承前頁)

代 碼		112年度		111年度	
		金 額	%	金 額	%
7900	稅前淨利(損)	(\$ 1,211,970)	( 23)	\$ 25,006	-
7950	所得稅費用(附註四及二三)	-	-	3,162	-
8200	本年度淨利(損)	( 1,211,970)	( 23)	21,844	-
	其他綜合損益				
8310	不重分類至損益之項目：				
8311	確定福利計畫之再衡 量數(附註十九)	47,492	1	35,327	-
8316	透過其他綜合損益按 公允價值衡量之權 益工具投資未實現 評價損益	227	-	4,598	-
8349	與不重分類之項目相 關之所得稅(附註 二三)	( 9,499)	( 1)	( 7,065)	-
		<u>38,220</u>	-	<u>32,860</u>	-
8360	後續可能重分類至損益之 項目：				
8361	國外營運機構財務報 表換算之兌換差額	( 13,153)	-	183,159	3
8300	本年度其他綜合損益 (稅後淨額)	25,067	-	216,019	3
8500	本年度綜合損益總額	(\$ 1,186,903)	( 23)	\$ 237,863	3
	每股盈餘(淨損)(附註二四)				
9710	基 本	(\$ 1.80)		\$ 0.03	
9810	稀 釋	( 1.80)		0.03	

後附之附註係本個體財務報告之一部分。

(參閱勤業眾信聯合會計師事務所民國113年3月6日查核報告)

董事長：席家宜




經理人：向文桂



會計主管：黃美秀





勤業眾信聯合會計師事務所  
民國 112 年 1 月 1 日至 12 月 31 日

單位：新台幣千元

代碼		保 留 盈 餘 ( 累 積 虧 損 )					其 他 權 益 項 目		合 計	庫 藏 股 票	權 益 總 計
		股 本	資 本 公 積	法 定 盈 餘 公 積	特 別 盈 餘 公 積	未 分 配 盈 餘 ( 待 彌 補 虧 損 )	國 外 營 運 機 構 財 務 報 表 換 算 之 兌 換 差 額	透 過 其 他 綜 合 損 益 按 公 允 價 值 衡 量 之 金 融 資 產 未 實 現 損 益			
A1	111 年 1 月 1 日 餘 額	\$ 6,946,434	\$ 115,943	\$ 174,022	\$ 83,073	\$ 183,359	(\$ 366,427)	\$ 13,276	(\$ 353,151)	(\$ 332,836)	\$ 6,816,844
	110 年 度 盈 餘 分 配 ( 附 註 二 十 )										
B1	法定盈餘公積	-	-	18,336	-	( 18,336)	-	-	-	-	-
B3	特別盈餘公積	-	-	-	165,023	( 165,023)	-	-	-	-	-
D1	111 年 度 淨 利	-	-	-	-	21,844	-	-	-	-	21,844
D3	111 年 度 稅 後 其 他 綜 合 損 益	-	-	-	-	28,262	183,159	4,598	187,757	-	216,019
D5	111 年 度 綜 合 損 益 總 額	-	-	-	-	50,106	183,159	4,598	187,757	-	237,863
Q1	處 分 透 過 其 他 綜 合 損 益 按 公 允 價 值 衡 量 之 權 益 工 具	-	-	-	-	13,902	-	( 13,902)	( 13,902)	-	-
Z1	111 年 12 月 31 日 餘 額	6,946,434	115,943	192,358	248,096	64,008	( 183,268)	3,972	( 179,296)	( 332,836)	7,054,707
	111 年 度 盈 餘 分 配 ( 附 註 二 十 )										
B1	法定盈餘公積	-	-	6,400	-	( 6,400)	-	-	-	-	-
B3	特別盈餘公積	-	-	-	57,608	( 57,608)	-	-	-	-	-
D1	112 年 度 淨 損	-	-	-	-	( 1,211,970)	-	-	-	-	( 1,211,970)
D3	112 年 度 稅 後 其 他 綜 合 損 益	-	-	-	-	37,993	( 13,153)	227	( 12,926)	-	25,067
D5	112 年 度 綜 合 損 益 總 額	-	-	-	-	( 1,173,977)	( 13,153)	227	( 12,926)	-	( 1,186,903)
Z1	112 年 12 月 31 日 餘 額	\$ 6,946,434	\$ 115,943	\$ 198,758	\$ 305,704	(\$ 1,173,977)	(\$ 196,421)	\$ 4,199	(\$ 192,222)	(\$ 332,836)	\$ 5,867,804

後附之附註係本個體財務報告之一部分。

( 參 閱 勤 業 眾 信 聯 合 會 計 師 事 務 所 民 國 113 年 3 月 6 日 查 核 報 告 )

董事長：席家宜



經理人：向文桂



會計主管：黃美秀



宏遠興業股份有限公司

個體現金流量表

民國 112 及 111 年 1 月 1 日至 12 月 31 日

單位：新台幣千元

代 碼		112 年度	111 年度
	營業活動之現金流量		
A10000	本年度稅前淨利(損)	(\$ 1,211,970)	\$ 25,006
	收益費損項目		
A20100	折舊費用	322,106	320,955
A20900	利息費用	61,323	39,104
A21200	利息收入	( 7,398)	( 498)
A21300	股利收入	( 791)	( 1)
A23700	存貨跌價及呆滯損失	58,081	-
A29900	火災損失	-	430,808
A22400	採用權益法之子公司損益之份額	417,247	12,519
A22500	處分不動產、廠房及設備利益	( 7,749)	( 5,245)
A23900	與子公司之未實現利益	4,817	16,022
A24000	與子公司之已實現利益	( 16,022)	( 4,370)
A29900	租賃負債提前結束租約損失(利益)	( 6)	7
A30000	營業資產及負債之淨變動數		
A31130	應收票據	38,907	520
A31150	應收帳款	259,273	279,611
A31160	應收帳款－關係人	( 22,366)	( 35,989)
A31180	其他應收款	418,890	( 404,472)
A31190	其他應收款－關係人	13,903	( 3,893)
A31200	存 貨	481,730	( 468,058)
A31240	其他流動資產	26,703	( 38,459)
A31990	透過損益按公允價值衡量之金融資 產	( 2,468)	-
A32125	合約負債	( 157)	( 384)
A32130	應付票據	10,342	( 60,369)
A32140	應付票據－關係人	25,212	( 2,289)
A32150	應付帳款	( 6,746)	( 171,053)
A32160	應付帳款－關係人	( 6,455)	( 120,722)
A32180	其他應付款	21,393	( 40,564)
A32190	其他應付款－關係人	3,700	( 330)
A32230	其他流動負債	7,678	( 152)
A32240	淨確定福利負債－非流動	( 826)	1,645
A32250	透過損益按公允價值衡量之金融負 債	71	-
A32990	長期遞延收入	5,625	-
A33000	營運產生(使用)之現金	894,047	( 230,651)
A33100	收取之利息	7,398	498

(接次頁)

(承前頁)

代 碼		112 年度	111 年度
A33300	支付之利息	(\$ 61,451)	(\$ 39,955)
A33500	支付之所得稅	( 2,143)	( 4,324)
AAAA	營業活動之淨現金流入(出)	<u>837,851</u>	<u>( 274,432)</u>
	投資活動之現金流量		
B00040	取得按攤銷後成本衡量之金融資產	-	( 100)
B00020	處分透過其他綜合損益按公允價值衡量之金融資產	-	84,305
B02700	購置不動產、廠房及設備	( 248,573)	( 335,049)
B02800	處分不動產、廠房及設備價款	95	-
B03700	存出保證金增加	( 407)	( 899)
B03800	存出保證金減少	991	1,217
B04300	其他應收款—關係人增加	( 880,005)	-
B04400	其他應收款—關係人減少	249,377	-
B07600	收取之股利	<u>791</u>	<u>1</u>
BBBB	投資活動之淨現金流出	<u>( 877,731)</u>	<u>( 250,525)</u>
	籌資活動之現金流量		
C00100	短期借款增加	9,760,585	7,736,597
C00200	短期借款減少	( 9,325,585)	( 7,046,004)
C00500	應付短期票券增加	14,633,624	12,799,727
C00600	應付短期票券減少	( 14,153,744)	( 12,830,055)
C01600	舉借長期借款	1,080,000	1,760,000
C01700	償還長期借款	( 1,647,500)	( 1,960,000)
C03000	存入保證金增加	49	-
C04020	租賃負債本金償還	( 34,010)	( 37,190)
C05400	取得子公司股權	<u>( 293,000)</u>	<u>-</u>
CCCC	籌資活動之淨現金流入	<u>20,419</u>	<u>423,075</u>
EEEE	現金淨減少	( 19,461)	( 101,882)
E00100	年初現金餘額	<u>131,488</u>	<u>233,370</u>
E00200	年底現金餘額	<u>\$ 112,027</u>	<u>\$ 131,488</u>

後附之附註係本個體財務報告之一部分。

(參閱勤業眾信聯合會計師事務所民國 113 年 3 月 6 日查核報告)

董事長：席家宜



經理人：向文桂



會計主管：黃美秀



宏遠興業股份有限公司

個體財務報告附註

民國 112 及 111 年 1 月 1 日至 12 月 31 日

(除另註明外，金額以新台幣千元為單位)

一、公司沿革

本公司成立於 77 年 2 月，並於同年 10 月開始營業，主要業務為化學纖維布、棉布及混紡布等各種紡織品之製造及代織加工、代漿整染加工、代漿染印花加工、聚酯薄膜業務以及前項產品及有關紗類原料、成衣服飾等產品之製造、買賣及進出口貿易。

本公司股票自 84 年 4 月起在台灣證券交易所上市買賣。

本個體財務報告係以本公司之功能性貨幣新台幣表達。

二、通過財務報告之日期及程序

本個體財務報告於 113 年 3 月 6 日經董事會通過。

三、新發布及修訂準則及解釋之適用

(一) 首次適用金融監督管理委員會（以下稱「金管會」）認可並發布生效之國際財務報導準則（IFRS）、國際會計準則（IAS）、解釋（IFRIC）及解釋公告（SIC）（以下稱「IFRS 會計準則」）

適用修正後之金管會認可並發布生效之 IFRS 會計準則將不致造成本公司會計政策之重大變動。

(二) 113 年適用之金管會認可之 IFRS 會計準則

<u>新發布 / 修正 / 修訂準則及解釋</u>	<u>IASB 發布之生效日 (註 1)</u>
IFRS 16 之修正「售後租回中之租賃負債」	2024 年 1 月 1 日(註 2)
IAS 1 之修正「負債分類為流動或非流動」	2024 年 1 月 1 日
IAS 1 之修正「具合約條款之非流動負債」	2024 年 1 月 1 日
IAS 7 及 IFRS 7 之修正「供應商融資安排」	2024 年 1 月 1 日(註 3)

註 1：除另註明外，上述新發布 / 修正 / 修訂準則或解釋係於各該日期以後開始之年度報導期間生效。

註 2：賣方兼承租人應對初次適用 IFRS 16 日後簽訂之售後租回交易追溯適用 IFRS 16 之修正。

註 3：第一次適用本修正時，豁免部分揭露規定。

截至本個體財務報告通過發布日止，本公司評估上述準則、解釋之修正預計對財務狀況與財務績效並無重大之影響。

(三) IASB 已發布但尚未經金管會認可並發布生效之 IFRS 會計準則

新發布 / 修正 / 修訂準則及解釋	IASB 發布之生效日 (註 1)
IFRS 10 及 IAS 28 之修正「投資者與其關聯企業或合資間之資產出售或投入」	未定
IFRS 17「保險合約」	2023 年 1 月 1 日
IFRS 17 之修正	2023 年 1 月 1 日
IFRS 17 之修正「初次適用 IFRS 17 及 IFRS 9—比較資訊」	2023 年 1 月 1 日
IAS 21 之修正「缺乏可兌換性」	2025 年 1 月 1 日(註 2)

註 1：除另註明外，上述新發布 / 修正 / 修訂準則或解釋係於各該日期以後開始之年度報導期間生效。

註 2：適用於 2025 年 1 月 1 日以後開始之年度報導期間。首次適用該修正時，將影響數認列於首次適用日之保留盈餘。當本公司以非功能性貨幣作為表達貨幣時，將影響數調整首次適用日權益項下之國外營運機構兌換差額。

截至本個體財務報告通過發布日止，本公司仍持續評估上述準則、解釋之修正對財務狀況與財務績效之影響，相關影響待評估完成時予以揭露。

#### 四、重大會計政策之彙總說明

##### (一) 遵循聲明

本個體財務報告係依照證券發行人財務報告編製準則編製。

##### (二) 編製基礎

除按公允價值衡量之金融工具及按確定福利義務現值減除計畫資產公允價值認列之淨確定福利資產（負債）外，本個體財務報告係依歷史成本基礎編製。

公允價值衡量依照相關輸入值之可觀察程度及重要性分為第 1 等級至第 3 等級：

1. 第 1 等級輸入值：係指於衡量日可取得之相同資產或負債於活絡市場之報價（未經調整）。
2. 第 2 等級輸入值：係指除第 1 等級之報價外，資產或負債直接（亦即價格）或間接（亦即由價格推導而得）之可觀察輸入值。
3. 第 3 等級輸入值：係指資產或負債之不可觀察之輸入值。

本公司於編製個體財務報告時，對投資子公司係採權益法處理。為使本個體財務報告之本年度損益、其他綜合損益及權益與本公司合併財務報告中歸屬於本公司業主之本年度損益、其他綜合損益及權益相同，個體基礎與合併基礎下若干會計處理差異係調整「採用權益法之投資」、「採用權益法之子公司損益份額」、「採用權益法之子公司其他綜合損益份額」暨相關權益項目。

### (三) 資產與負債區分流動與非流動之標準

流動資產包括：

1. 主要為交易目的而持有之資產；
2. 預期於資產負債表日後 12 個月內實現之資產；及
3. 現金（但不包括於資產負債表日後逾 12 個月用以交換或清償負債而受到限制者）。

流動負債包括：

1. 主要為交易目的而持有之負債；
2. 於資產負債表日後 12 個月內到期清償之負債，以及
3. 不能無條件將清償期限遞延至資產負債表日後至少 12 個月之負債。

非屬上述流動資產或流動負債者，係分類為非流動資產或非流動負債。

### (四) 外 幣

本公司編製財務報告時，以本公司功能性貨幣以外之貨幣

(外幣)交易者，依交易日匯率換算為功能性貨幣記錄。

外幣貨幣性項目於每一資產負債表日以收盤匯率換算，因交割貨幣性項目或換算貨幣性項目產生之兌換差額，於發生當期認列於損益。

以公允價值衡量之外幣非貨幣性項目係以決定公允價值當日之匯率換算，所產生之兌換差額列為當期損益，惟屬公允價值變動認列於其他綜合損益者，其產生之兌換差額列於其他綜合損益。

以歷史成本衡量之外幣非貨幣性項目係以交易日之匯率換算，不再重新換算。

於編製個體財務報告時，國外營運機構(包含營運所在國家或使用之貨幣與本公司不同之子公司)之資產及負債以每一資產負債表日匯率換算為新台幣。收益及費損項目係以當期平均匯率換算，所產生之兌換差額列於其他綜合損益。

#### (五) 存 貨

存貨包括原料、物料、製成品及在製品。存貨係以成本與淨變現價值孰低衡量，比較成本與淨變現價值時除同類別存貨外係以個別項目為基礎，淨變現價值係指在正常情況下之估計售價減除至完工尚需投入之估計成本及完成出售所需之估計成本後之餘額。存貨成本之計算係採加權平均法。

#### (六) 投資子公司

本公司採用權益法處理對子公司之投資。

子公司係指本公司具有控制之個體。

權益法下，投資原始依成本認列，取得日後帳面金額係隨本公司所享有之子公司損益及其他綜合損益份額與利潤分配而增減。此外，針對本公司可享有子公司其他權益之變動係按持股比例認列。

本公司評估減損時，係以財務報告整體考量現金產生單位並比較其可回收金額與帳面金額。嗣後若資產可回收金額增加時，將減損損失之迴轉認列為利益，惟資產於減損損失迴轉後



之帳面金額，不得超過該項資產在未認列減損損失之情況下，減除應提列攤銷後之帳面金額。

本公司與子公司之順流交易未實現損益於個體財務報告予以銷除。本公司與子公司之逆流及側流交易所產生之損益，僅在與本公司對子公司權益無關之範圍內，認列於個體財務報告。

#### (七) 不動產、廠房及設備

不動產、廠房及設備係以成本認列，後續以成本減除累計折舊後之金額衡量。

建造中之不動產、廠房及設備係以成本減除累計減損損失後之金額認列。成本包括專業服務費用及符合資本化條件之借款成本。該等資產於達預期使用狀態前係以成本與淨變現價值孰低衡量，其銷售價款及成本係認列於損益。該等資產於完工並達預期使用狀態時，分類至不動產、廠房及設備之適當類別並開始提列折舊。

除自有土地外，其餘不動產、廠房及設備於耐用年限內按直線基礎，對每一重大部分單獨提列折舊。本公司至少於每一年度結束日對估計耐用年限、殘值及折舊方法進行檢視，並推延適用會計估計值變動之影響。

不動產、廠房及設備除列時，淨處分價款與該資產帳面金額間之差額係認列於損益。

#### (八) 不動產、廠房及設備及使用權資產之減損

本公司於每一資產負債表日評估是否有任何跡象顯示不動產、廠房及設備及使用權資產可能已減損。若有任一減損跡象存在，則估計該資產之可回收金額。倘無法估計個別資產之可回收金額，本公司估計該資產所屬現金產生單位之可回收金額。

可回收金額為公允價值減出售成本與其使用價值之較高者。個別資產或現金產生單位之可回收金額若低於其帳面金額時，將該資產或現金產生單位之帳面金額調減至其可回收金額，減損損失係認列於損益。

當減損損失於後續迴轉時，該資產或現金產生單位之帳面

金額調增至修訂後之可回收金額，惟增加後之帳面金額以不超過該資產或現金產生單位若未於以前年度認列減損損失時所決定之帳面金額（減除折舊）。減損損失之迴轉係認列於損益。

#### (九) 金融工具

金融資產與金融負債於本公司成為該工具合約條款之一方時認列於個體資產負債表。

原始認列金融資產與金融負債時，若金融資產或金融負債非屬透過損益按公允價值衡量者，係按公允價值加計直接可歸屬於取得或發行金融資產或金融負債之交易成本衡量。直接可歸屬於取得或發行透過損益按公允價值衡量之金融資產或金融負債之交易成本，則立即認列為損益。

##### 1. 金融資產

金融資產之慣例交易係採交易日會計認列及除列。

##### (1) 衡量種類

本公司所持有之金融資產種類為透過損益按公允價值衡量之金融資產、按攤銷後成本衡量之金融資產與透過其他綜合損益按公允價值衡量之權益工具投資。

##### A. 透過損益按公允價值衡量之金融資產

透過損益按公允價值衡量之金融資產包括指定為透過損益按公允價值衡量之金融資產。

透過損益按公允價值衡量之金融資產係按公允價值衡量，其再衡量產生之利益或損失則係認列於其他利益及損失，公允價值之決定方式請參閱附註二六。

##### B. 按攤銷後成本衡量之金融資產

本公司投資金融資產若同時符合下列兩條件，則分類為按攤銷後成本衡量之金融資產：

- a. 係於某經營模式下持有，該模式之目的係持有金融資產以收取合約現金流量；及

b. 合約條款產生特定日期之現金流量，該等現金流量完全為支付本金及流通在外本金金額之利息。

按攤銷後成本衡量之金融資產（包括現金、按攤銷後成本衡量之應收款項、其他應收款及存出保證金（帳列其他非流動資產））於原始認列後，係以有效利息法決定之總帳面金額減除任何減損損失之攤銷後成本衡量，任何外幣兌換損益則認列於損益。

除下列兩種情況外，利息收入係以有效利率乘以金融資產總帳面金額計算：

a. 購入或創始之信用減損金融資產，利息收入係以信用調整後有效利率乘以金融資產攤銷後成本計算。

b. 非屬購入或創始之信用減損，但後續變成信用減損之金融資產，利息收入係以有效利率乘以金融資產攤銷後成本計算。

信用減損金融資產係指發行人或債務人已發生重大財務困難、違約、債務人很有可能聲請破產或其他財務重整或由於財務困難而使金融資產之活絡市場消失。

C. 透過其他綜合損益按公允價值衡量之權益工具投資

本公司於原始認列時，可作一不可撤銷之選擇，將非持有供交易且非企業本收購者所認列或有對價之權益工具投資，指定透過其他綜合損益按公允價值衡量。

透過其他綜合損益按公允價值衡量之權益工具投資係按公允價值衡量，後續公允價值變動列報於其他綜合損益，並累計於其他權益中。於投資處分時，累積損益直接移轉至保留盈餘，並不重分類為損益。

透過其他綜合損益按公允價值衡量之權益工具

投資之股利於本公司收款之權利確立時認列於損益中，除非該股利明顯代表部分投資成本之回收。

## (2) 金融資產之減損

本公司於每一資產負債表日按預期信用損失評估按攤銷後成本衡量之金融資產（含應收帳款）之減損損失。

應收帳款按存續期間預期信用損失認列備抵損失。其他金融資產係先評估自原始認列後信用風險是否顯著增加，若未顯著增加，則按 12 個月預期信用損失認列備抵損失，若已顯著增加，則按存續期間預期信用損失認列備抵損失。

預期信用損失係以發生違約之風險作為權重之加權平均信用損失。12 個月預期信用損失係代表金融工具於報導日後 12 個月內可能違約事項所產生之預期信用損失，存續期間預期信用損失則代表金融工具於預期存續期間所有可能違約事項產生之預期信用損失。

本公司為內部信用風險管理目的，在不考量所持有擔保品之前提下，判定下列情況代表金融資產已發生違約：

- A. 有內部或外部資訊顯示債務人已不可能清償債務。
- B. 帳款帳齡超過 366 天，除非有合理且可佐證之資訊顯示延後之違約基準更為適當。

所有金融資產之減損損失係藉由備抵帳戶調降其帳面金額。

## (3) 金融資產之除列

本公司僅於對來自金融資產現金流量之合約權利失效，或已移轉金融資產且該資產所有權之幾乎所有風險及報酬已移轉予其他企業時，始將金融資產除列。

按攤銷後成本衡量之金融資產整體除列時，其帳面金額與所收取對價間之差額係認列於損益。透過其

他綜合損益按公允價值衡量之權益工具投資整體除列時，累積損益直接移轉至保留盈餘，並不重分類為損益。

## 2. 金融負債

### (1) 後續衡量

所有金融負債係以有效利息法按攤銷後成本衡量。

### (2) 金融負債之除列

除列金融負債時，其帳面金額與所支付對價（包含任何所移轉之非現金資產或承擔之負債）間之差額認列為損益。

## (十) 庫藏股票

子公司持有本公司股票按其取得成本自歸屬於本公司業主之權益中減除該等權益工具。

## (十一) 收入認列

本公司於客戶合約辨認履約義務後，將交易價格分攤至各履約義務，並於滿足各履約義務時認列收入。

商品銷貨收入來自紡織品、紗類原料及成衣服飾之銷售。由於紡織品、紗類原料及成衣服飾於貿易條件達成時，客戶對商品已有訂定價格與使用之權利且負有再銷售之主要責任，並承擔商品陳舊過時風險，本公司係於該時點認列收入及應收帳款。

去料加工時，加工產品所有權之控制並未移轉，是以去料時不認列收入。

## (十二) 租賃

本公司於合約成立日評估合約是否係屬（或包含）租賃。

本公司除適用認列豁免之低價值標的資產租賃及短期租賃之租賃給付係按直線基礎於租賃期間內認列為費用外，其他租賃皆於租賃開始日認列使用權資產及租賃負債。

使用權資產原始按成本衡量，後續按成本減除累計折舊後

之金額衡量，並調整租賃負債之再衡量數。使用權資產係單獨表達於個體資產負債表。

使用權資產採直線基礎自租賃開始日起至耐用年限屆滿時或租賃期間屆滿時兩者之較早者提列折舊。

租賃負債原始按租賃給付之現值衡量。若租賃隱含利率容易確定，租賃給付使用該利率折現。若該利率並非容易確定，則使用承租人增額借款利率。

後續，租賃負債採有效利息法按攤銷後成本基礎衡量，且利息費用係於租賃期間分攤。

### (十三) 借款成本

直接可歸屬於取得、建造或生產符合要件之資產之借款成本，係作為該資產成本之一部分，直到該資產達到預定使用或出售狀態之幾乎所有必要活動已完成為止。

特定借款如於符合要件之資本支出發生前進行暫時投資而賺取之投資收入，係自符合資本化條件之借款成本中減除。

除上述外，所有其他借款成本係於發生當期認列為損益。

### (十四) 政府補助

政府補助僅於可合理確信本公司將遵循政府補助所附加之條件，且將可收到該項補助時，始予以認列。

與收益有關之政府補助係於其意圖補償之相關成本於本公司認列為費用之期間內，按有系統之基礎認列於其他收入。

以本公司應購買、建造或其他方式取得非流動資產為條件之政府補助係認列為遞延收入，並以合理且有系統之基礎於合約期間轉列損益。

若政府補助係用於補償已發生之費用或損失，或係以給與本公司立即財務支援為目的且無未來相關成本，則於其可收取之期間認列於損益。

## (十五) 員工福利

### 1. 短期員工福利

短期員工福利相關負債係以換取員工服務而預期支付之非折現金額衡量。

### 2. 退職後福利

確定提撥退休計畫之退休金係於員工提供服務期間將應提撥之退休金數額認列為費用。

確定福利退休計畫之確定福利成本（含服務成本、淨利息及再衡量數）係採預計單位福利法精算。服務成本（含當期服務成本）及淨確定福利負債（資產）淨利息於發生時認列為員工福利費用。再衡量數（含精算損益及扣除利息後之計畫資產報酬）於發生時認列於其他綜合損益並列入保留盈餘，後續期間不重分類至損益。

淨確定福利負債（資產）係確定福利退休計畫之提撥短絀（剩餘）。淨確定福利資產不得超過從該計畫退還提撥金或可減少未來提撥金之現值。

## (十六) 所得稅

所得稅費用係當期所得稅及遞延所得稅之總和。

### 1. 當期所得稅

本公司依各所得稅申報轄區所制定之法規決定當期所得（損失），據以計算應付（可回收）之所得稅。

依我國所得稅法規定計算之未分配盈餘加徵所得稅，係於股東會決議年度認列。

以前年度應付所得稅之調整，列入當期所得稅。

### 2. 遞延所得稅

遞延所得稅係依帳載資產及負債帳面金額與計算課稅所得之課稅基礎二者所產生之暫時性差異計算。

遞延所得稅負債一般係就所有應課稅暫時性差異予以認列，而遞延所得稅資產則於很有可能課稅所得以供可減除暫時性差異及虧損扣抵使用時認列。

與投資子公司相關之應課稅暫時性差異皆認列遞延所得稅負債，惟本公司若可控制暫時性差異迴轉之時點，且該暫時性差異很有可能於可預見之未來不會迴轉者除外。與此類投資有關之可減除暫時性差異，僅於其很有可能具有足夠課稅所得用以實現暫時性差異，且於可預見之未來預期將迴轉的範圍內，予以認列遞延所得稅資產。

遞延所得稅資產之帳面金額於每一資產負債表日予以重新檢視，並針對已不再很有可能具有足夠之課稅所得以供其回收所有或部分資產者，調減帳面金額。原未認列為遞延所得稅資產者，亦於每一資產負債表日予以重新檢視，並在未來很有可能產生課稅所得以供其回收所有或部分資產者，調增帳面金額。

遞延所得稅資產及負債係以預期負債清償或資產實現當期之稅率衡量，該稅率係以資產負債表日已立法或已實質性立法之稅率及稅法為基礎。遞延所得稅負債及資產之衡量係反映本公司於資產負債表日預期回收或清償其資產及負債帳面金額之方式所產生之租稅後果。

### 3. 當期及遞延所得稅

當期及遞延所得稅係認列於損益，惟與認列於其他綜合損益或直接計入權益之項目相關之當期及遞延所得稅係分別認列於其他綜合損益或直接計入權益。

## 五、重大會計判斷、估計及假設不確定性之主要來源

本公司於採用會計政策時，對於不易自其他來源取得相關資訊者，管理階層必須基於歷史經驗及其他攸關之因素作出相關之判斷、估計及假設。實際結果可能與估計有所不同。

本公司所採用之會計政策、估計及基本假設，經本公司管理階層評估後並無重大會計判斷、估計及假設不確定之情形。



六、現金

	112 年 12 月 31 日	111 年 12 月 31 日
庫存現金及週轉金	\$ 1,396	\$ 1,762
銀行支票及活期存款	<u>110,631</u>	<u>129,726</u>
	<u>\$ 112,027</u>	<u>\$ 131,488</u>

七、透過損益按公允價值衡量之金融工具－112 年 12 月 31 日

	金	額
<u>金融資產－流動</u>		
持有供交易		
衍生工具（未指定避險）		
－遠期外匯合約	\$	<u>2,468</u>
<u>金融負債－流動</u>		
持有供交易		
衍生工具（未指定避險）		
－遠期外匯合約	\$	<u>71</u>

於資產負債表日未適用避險會計且尚未到期之遠期外匯合約如下：

112 年 12 月 31 日

合約內容	幣	別	到	期	期	間	合約金額（千元）
賣出遠期外匯	美元兌新台幣		113.01.05	~	113.01.26		USD 5,920/NTD 184,148

本公司 112 年度從事遠期外匯交易之目的，主要係為規避外幣資產及負債因匯率波動產生之風險，惟因不符合有效避險條件，是以不適用避險會計。

112 年 1 月 1 日至 12 月 31 日透過損益按公允價值衡量之金融資產及負債產生評價利益為 3,677 千元，列入個體綜合損益表其他利益及損失項下。

八、透過其他綜合損益按公允價值衡量之金融資產

	<u>112年12月31日</u>	<u>111年12月31日</u>
<u>非流動</u>		
<u>國內投資</u>		
未上市(櫃)股票		
傑俐實業公司普通股	\$ 5,479	\$ 5,252
大中票券金融公司普 通股	<u>15</u>	<u>15</u>
	<u>\$ 5,494</u>	<u>\$ 5,267</u>

本公司依策略目的投資上述公司普通股，並預期透過策略投資獲利。本公司管理階層認為若將該等投資之短期公允價值波動列入損益，與前述策略投資規劃並不一致，因此選擇指定該等投資為透過其他綜合損益按公允價值衡量。

九、按攤銷後成本衡量之金融資產

	<u>112年12月31日</u>	<u>111年12月31日</u>
<u>非流動(帳列其他非流動資產)</u>		
<u>原始到期日超過3個月之質押定期存款</u>	<u>\$ 100</u>	<u>\$ 100</u>

(一) 112年及111年12月31日原始到期日超過3個月之定期存款利率分別為1.58%及1.46%。

(二) 按攤銷後成本衡量之金融資產質押之資訊，參閱附註二八。

十、應收票據(含關係人)及應收帳款(含關係人)

	<u>112年12月31日</u>	<u>111年12月31日</u>
<u>應收票據(含關係人)</u>		
<u>按攤銷後成本衡量</u>		
總帳面金額—因營業而發 生	<u>\$ 11,678</u>	<u>\$ 50,585</u>
<u>應收帳款(含關係人)</u>		
<u>按攤銷後成本衡量</u>		
總帳面金額	\$ 450,690	\$ 687,597
減：備抵損失	<u>2,649</u>	<u>2,649</u>
	<u>\$ 448,041</u>	<u>\$ 684,948</u>

本公司對商品銷售之平均授信期間為30至180天，應收帳款不予計息。為減輕信用風險，本公司管理階層指派專責團隊負責授信額度

之決定、授信核准及其他監控程序以確保逾期應收帳款之回收已採取適當行動。此外，本公司於資產負債表日會逐一複核應收帳款之可回收金額以確保無法回收之應收帳款已提列適當減損損失。據此，本公司管理階層認為本公司之信用風險已顯著減少。

本公司按存續期間預期信用損失認列應收帳款之備抵損失。存續期間預期信用損失係使用準備矩陣計算，其考量客戶過去違約紀錄與現時財務狀況。因本公司之信用損失歷史經驗顯示，不同客戶群之損失型態並無顯著差異，因此準備矩陣未進一步區分客戶群，僅以應收帳款立帳天數訂定預期信用損失率。

若有證據顯示交易對方面臨嚴重財務困難且本公司無法合理預期可回收金額，例如交易對方正進行清算，本公司直接沖銷相關應收帳款，惟仍會持續追索活動，因追索回收之金額則認列於損益。

截至 112 年及 111 年 12 月 31 日止，本公司以逾期天數為基準分析應收票據皆屬未逾期，是以未針對應收票據提列預期信用損失。

本公司依準備矩陣衡量應收帳款（含關係人）之備抵損失如下：

#### 112 年 12 月 31 日

	90 天以下	91~180 天	181~365 天	366 天以上	合計
預期信用損失率	0%	0%	0%	0%~100%	
總帳面金額	\$ 289,140	\$ 159,073	\$ -	\$ 2,477	\$ 450,690
備抵損失(存續期間預期信用損失)	-	( 172)	-	( 2,477)	( 2,649)
攤銷後成本	<u>\$ 289,140</u>	<u>\$ 158,901</u>	<u>\$ -</u>	<u>\$ -</u>	<u>\$ 448,041</u>

#### 111 年 12 月 31 日

	90 天以下	91~180 天	181~365 天	366 天以上	合計
預期信用損失率	0%	0%	0%~2.33%	0%~100%	
總帳面金額	\$ 547,770	\$ 110,259	\$ 27,091	\$ 2,477	\$ 687,597
備抵損失(存續期間預期信用損失)	-	-	( 172)	( 2,477)	( 2,649)
攤銷後成本	<u>\$ 547,770</u>	<u>\$ 110,259</u>	<u>\$ 26,919</u>	<u>\$ -</u>	<u>\$ 684,948</u>

本公司截至 112 年及 111 年 12 月 31 日止，應收帳款備抵損失均無變動。

## 十一、存 貨

	<u>112 年 12 月 31 日</u>	<u>111 年 12 月 31 日</u>
製 成 品	\$ 2,365,480	\$ 2,344,633
在 製 品	835,361	1,276,222
原 料	41,042	54,655
物 料	<u>85,937</u>	<u>192,121</u>
	<u>\$ 3,327,820</u>	<u>\$ 3,867,631</u>

112 及 111 年度與存貨相關之銷貨成本分別為 5,212,875 千元及 5,858,983 千元。其中 111 年度因火災導致存貨毀損金額為 425,052 千元，列入個體綜合損益表其他利益及損失項下。112 年度銷貨成本包括存貨跌價及呆滯損失 58,081 千元。

## 十二、採用權益法之投資－投資子公司

	<u>112 年 12 月 31 日</u>	<u>111 年 12 月 31 日</u>
百慕達宏遠控股有限公司	\$ 3,149,871	\$ 2,950,012
宏展國際投資公司	306,441	623,655
宏遠興業（香港）有限公司	<u>639</u>	<u>1,020</u>
	3,456,951	3,574,687
減：子公司持有本公司股票視為 庫藏股票	<u>332,836</u>	<u>332,836</u>
	<u>\$ 3,124,115</u>	<u>\$ 3,241,851</u>

本公司於資產負債表日對子公司之所有權權益及表決權百分比如下：

	<u>112 年 12 月 31 日</u>	<u>111 年 12 月 31 日</u>
百慕達宏遠控股有限公司	100%	100%
宏展國際投資公司	100%	100%
宏遠興業（香港）有限公司	99.3%	99.3%

本公司間接持有之投資子公司明細，請參閱附表六及附表七。

### 十三、不動產、廠房及設備

	土	地	建	築	物	機	器	設	備	運	輸	設	備	辦	公	設	備	其	他	設	備	未	完	工	程	合	計	
<b>成本</b>																												
111年1月1日餘額	\$	622,008		\$	1,410,769		\$	1,773,465		\$	23,220		\$	215,685		\$	118,597		\$	118,597		\$	20,283		\$	4,184,027		
增 添	-			-	18,480		-	238,330		-	4,410		-	12,098		-	69,951		-	69,951		-	2,493		-	345,762		
處 分	-			-	( 29,534)		-	( 76,464)		-	( 700)		-	( 25,223)		-	( 29,566)		-	( 29,566)		-	-		-	( 161,487)		
111年12月31日餘額	\$	<u>622,008</u>		\$	<u>1,399,715</u>		\$	<u>1,935,331</u>		\$	<u>26,930</u>		\$	<u>202,560</u>		\$	<u>158,982</u>		\$	<u>158,982</u>		\$	<u>22,776</u>		\$	<u>4,368,302</u>		
<b>累積折舊</b>																												
111年1月1日餘額	\$	-		\$	739,104		\$	749,355		\$	14,132		\$	86,549		\$	47,262		\$	47,262		\$	-		\$	-	\$	1,636,402
折舊費用	-			-	43,935		-	170,269		-	4,112		-	21,835		-	43,569		-	43,569		-	-		-	-	283,720	
處 分	-			-	( 24,756)		-	( 75,520)		-	( 700)		-	( 25,189)		-	( 29,566)		-	( 29,566)		-	-		-	-	( 155,731)	
111年12月31日餘額	\$	<u>-</u>		\$	<u>758,283</u>		\$	<u>844,104</u>		\$	<u>17,544</u>		\$	<u>83,195</u>		\$	<u>61,265</u>		\$	<u>61,265</u>		\$	<u>-</u>		\$	<u>-</u>	\$	<u>1,764,391</u>
111年12月31日淨額	\$	<u>622,008</u>		\$	<u>641,432</u>		\$	<u>1,091,227</u>		\$	<u>9,386</u>		\$	<u>119,365</u>		\$	<u>97,717</u>		\$	<u>97,717</u>		\$	<u>22,776</u>		\$	<u>22,776</u>	\$	<u>2,603,911</u>
<b>成本</b>																												
112年1月1日餘額	\$	622,008		\$	1,399,715		\$	1,935,331		\$	26,930		\$	202,560		\$	158,982		\$	158,982		\$	22,776		\$	22,776	\$	4,368,302
增 添	-			-	43,126		-	138,062		-	1,611		-	9,477		-	32,182		-	32,182		-	-		-	-	224,458	
處 分	-			-	( 13,712)		-	( 91,465)		-	( 3,986)		-	( 6,862)		-	( 37,314)		-	( 37,314)		-	-		-	-	( 153,339)	
重 分 類	-			-	-		-	1,798		-	-		-	-		-	-		-	-		( 1,798)		-	-	-	-	
112年12月31日餘額	\$	<u>622,008</u>		\$	<u>1,429,129</u>		\$	<u>1,983,726</u>		\$	<u>24,555</u>		\$	<u>205,175</u>		\$	<u>153,850</u>		\$	<u>153,850</u>		\$	<u>20,978</u>		\$	<u>20,978</u>	\$	<u>4,439,421</u>
<b>累積折舊</b>																												
112年1月1日餘額	\$	-		\$	758,283		\$	844,104		\$	17,544		\$	83,195		\$	61,265		\$	61,265		\$	-		\$	-	\$	1,764,391
折舊費用	-			-	45,585		-	173,508		-	4,424		-	21,360		-	43,733		-	43,733		-	-		-	-	288,610	
處 分	-			-	( 13,712)		-	( 91,465)		-	( 3,912)		-	( 6,862)		-	( 37,314)		-	( 37,314)		-	-		-	-	( 153,265)	
112年12月31日餘額	\$	<u>-</u>		\$	<u>790,156</u>		\$	<u>926,147</u>		\$	<u>18,056</u>		\$	<u>97,693</u>		\$	<u>67,684</u>		\$	<u>67,684</u>		\$	<u>-</u>		\$	<u>-</u>	\$	<u>1,899,736</u>
112年12月31日淨額	\$	<u>622,008</u>		\$	<u>638,973</u>		\$	<u>1,057,579</u>		\$	<u>6,499</u>		\$	<u>107,482</u>		\$	<u>86,166</u>		\$	<u>86,166</u>		\$	<u>20,978</u>		\$	<u>20,978</u>	\$	<u>2,539,685</u>

本公司 112 及 111 年度未認列減損損失。

折舊費用係以直線基礎按下列耐用年數計提：

建築物	
廠房主建物	2 至 56 年
工程系統	2 至 51 年
機器設備	2 至 30 年
運輸設備	2 至 16 年
辦公設備	2 至 15 年
其他設備	2 至 10 年

設定作為借款擔保之不動產、廠房及設備金額，請參閱附註二八。

本公司部分土地係屬農業用地，暫以他人名義為所有權登記，並已設定抵押權予本公司。

#### 十四、租賃協議

##### (一) 使用權資產

	建 築 物	運 輸 設 備	合 計
<u>成 本</u>			
111年1月1日餘額	\$ 178,135	\$ 5,884	\$ 184,019
增 添	4,969	2,973	7,942
減 少	( 61,192)	( 4,267)	( 65,459)
111年12月31日餘額	<u>\$ 121,912</u>	<u>\$ 4,590</u>	<u>\$ 126,502</u>
<u>累計折舊</u>			
111年1月1日餘額	\$ 107,611	\$ 4,307	\$ 111,918
折舊費用	35,696	1,539	37,235
減 少	( 60,518)	( 4,237)	( 64,755)
111年12月31日餘額	<u>\$ 82,789</u>	<u>\$ 1,609</u>	<u>\$ 84,398</u>
111年12月31日淨額	<u>\$ 39,123</u>	<u>\$ 2,981</u>	<u>\$ 42,104</u>
<u>成 本</u>			
112年1月1日餘額	\$ 121,912	\$ 4,590	\$ 126,502
增 添	3,467	1,154	4,621
減 少	( 73,553)	( 1,076)	( 74,629)
112年12月31日餘額	<u>\$ 51,826</u>	<u>\$ 4,668</u>	<u>\$ 56,494</u>
<u>累計折舊</u>			
112年1月1日餘額	\$ 82,789	\$ 1,609	\$ 84,398
折舊費用	31,919	1,577	33,496
減 少	( 72,914)	( 1,076)	( 73,990)
112年12月31日餘額	<u>\$ 41,794</u>	<u>\$ 2,110</u>	<u>\$ 43,904</u>
112年12月31日淨額	<u>\$ 10,032</u>	<u>\$ 2,558</u>	<u>\$ 12,590</u>

##### (二) 租賃負債

	112年12月31日	111年12月31日
租賃負債帳面金額		
流 動	<u>\$ 9,114</u>	<u>\$ 33,428</u>
非 流 動	<u>\$ 3,197</u>	<u>\$ 8,917</u>

租賃負債之折現率區間如下：

	112年12月31日	111年12月31日
建 築 物	1.05%~1.86%	1.01%~1.38%
運 輸 設 備	1.06%~2.03%	1.06%~1.62%

(三) 重要承租活動及條款

本公司承租若干運輸設備以供營運使用，租賃期間為 3 年。

本公司亦承租若干建築物做為廠房、辦公室及零售門市使用，租賃期間為 3~4 年。於租賃期間終止時，本公司對所租賃之建築物並無優惠承購權。

(四) 其他租賃資訊

	<u>112 年度</u>	<u>111 年度</u>
短期租賃費用	\$ 12,752	\$ 10,242
租賃之現金流出總額	<u>\$ 47,060</u>	<u>\$ 48,035</u>

本公司選擇對符合短期租賃之建築物及運輸設備適用認列之豁免，不對該等租賃認列相關使用權資產及租賃負債。

十五、其他資產

	<u>112 年 12 月 31 日</u>	<u>111 年 12 月 31 日</u>
<u>流 動</u>		
預付費用	\$ 40,569	\$ 30,585
預付貨款	4,763	38,582
暫付款—進口費用	431	2,192
暫付款—其他	349	1,450
其 他	318	324
	<u>\$ 46,430</u>	<u>\$ 73,133</u>
<u>非 流 動</u>		
預付設備款	\$ 111,726	\$ 79,274
存出保證金	8,532	9,116
其他（附註九）	100	100
	<u>\$ 120,358</u>	<u>\$ 88,490</u>

十六、借 款

(一) 短期借款

	<u>112 年 12 月 31 日</u>	<u>111 年 12 月 31 日</u>
<u>擔保借款（附註二八）</u>		
銀行借款	\$ 730,000	\$ 10,000
<u>無擔保借款</u>		
信用額度借款	<u>1,075,000</u>	<u>1,360,000</u>
	<u>\$ 1,805,000</u>	<u>\$ 1,370,000</u>

短期借款之年利率如下：

	<u>112 年 12 月 31 日</u>	<u>111 年 12 月 31 日</u>
銀行擔保借款	1.82%	1.86%
銀行信用借款	1.80%~1.91%	1.15%~1.92%

(二) 應付短期票券

112 年 12 月 31 日

保證／承兌機構	票面金額	折價金額	帳面金額	利率區間 (%)	擔保品名稱
<u>應付商業本票</u>					
萬通票券	\$ 300,000	\$ 134	\$ 299,866	1.45	無
兆豐票券	350,000	168	349,832	1.59	無
中華票券	300,000	108	299,892	1.42	無
中華票券	50,000	17	49,983	1.41	無
大慶票券	100,000	78	99,922	1.58	無
國際票券	<u>250,000</u>	<u>158</u>	<u>249,842</u>	1.44	無
	<u>\$1,350,000</u>	<u>\$ 663</u>	<u>\$1,349,337</u>		

111 年 12 月 31 日

保證／承兌機構	票面金額	折價金額	帳面金額	利率區間 (%)	擔保品名稱
<u>應付商業本票</u>					
中華票券	\$ 300,000	\$ 133	\$ 299,867	1.35	無
中華票券	200,000	36	199,964	1.29	無
中華票券	100,000	53	99,947	1.30	無
大慶票券	150,000	250	149,750	1.90	無
國際票券	<u>120,000</u>	<u>71</u>	<u>119,929</u>	1.80	無
	<u>\$ 870,000</u>	<u>\$ 543</u>	<u>\$ 869,457</u>		

(三) 長期借款

	<u>112 年 12 月 31 日</u>	<u>111 年 12 月 31 日</u>
<u>無擔保借款</u>		
銀行信用借款	\$ 540,000	\$ 1,007,500
<u>擔保借款 (附註二八)</u>		
銀行抵押借款	-	100,000
	<u>540,000</u>	<u>1,107,500</u>
減：一年內到期部分	<u>140,000</u>	<u>490,000</u>
	<u>\$ 400,000</u>	<u>\$ 617,500</u>

上述銀行借款到期日陸續於 114 年 12 月前到期，年利率於 112 年及 111 年 12 月 31 日分別為 1.78%~2.11% 及 1.53%~2.05%。



## 十七、應付票據（含關係人）及應付帳款（含關係人）

本公司應付票據及應付帳款係因營業而發生。

本公司訂有財務風險管理政策，以確保所有應付款於預先約定之信用期限內償還。

## 十八、其他負債

	<u>112年12月31日</u>	<u>111年12月31日</u>
其他應付款		
應付薪資及獎金	\$ 133,821	\$ 128,460
應付休假給付	26,178	26,633
應付勞健保	21,325	20,032
應付運費	21,200	15,985
應付水電費	18,257	20,433
應付設備款	15,118	6,050
應付退休金	10,031	10,953
應付加工費	2,205	4,453
應付員工酬勞	906	4,666
其他	54,689	35,732
	<u>\$ 303,730</u>	<u>\$ 273,397</u>
其他流動負債		
遞延收入	\$ 7,500	\$ -
代收款	6,084	5,906
合約負債（附註二一）	825	982
	<u>\$ 14,409</u>	<u>\$ 6,888</u>

## 十九、退職後福利計畫

### （一）確定提撥計畫

本公司所適用「勞工退休金條例」之退休金制度係屬政府管理之確定提撥退休計畫，依員工每月薪資6%提撥退休金至勞工保險局之個人專戶。

### （二）確定福利計畫

本公司依我國「勞動基準法」辦理之退休金制度係屬政府管理之確定福利退休計畫。員工退休金之支付，係根據服務年資及核准退休日前6個月平均工資計算。本公司按員工每月薪資總額4%提撥退休金，交由勞工退休準備金監督委員會以該委員會名義存入台灣銀行之專戶，年度終了前，若估算專戶餘額

不足給付次一年度內預估達到退休條件之勞工，次年度 3 月底前將一次提撥其差額。該專戶係委託勞動部勞動基金運用局管理，本公司並無影響投資管理策略之權利。

列入個體資產負債表之確定福利計畫金額列示如下：

	112 年 12 月 31 日	111 年 12 月 31 日
確定福利義務現值	\$ 339,054	\$ 386,564
計畫資產公允價值	( 344,435 )	( 343,627 )
淨確定福利負債 ( 資產 )	( \$ 5,381 )	\$ 42,937

淨確定福利負債 ( 資產 ) 變動如下：

	確 定 福 利 義 務 現 值	計 畫 資 產 公 允 價 值	淨 確 定 福 利 負 債 ( 資 產 )
111 年 1 月 1 日 餘 額	\$ 410,581	( \$ 333,962 )	\$ 76,619
服務成本			
當期服務成本	38,683	-	38,683
利息費用 ( 收入 )	3,079	( 2,639 )	440
認列於損益	41,762	( 2,639 )	39,123
再衡量數			
計畫資產報酬(除包含於 淨利息之金額外)	-	( 25,207 )	( 25,207 )
精算損失—財務假設變 動	18,994	-	18,994
精算利益—經驗調整	( 29,114 )	-	( 29,114 )
認列於其他綜合損益	( 10,120 )	( 25,207 )	( 35,327 )
雇主提撥	-	( 37,478 )	( 37,478 )
福利支付	( 55,659 )	55,659	-
111 年 12 月 31 日 餘 額	386,564	( 343,627 )	42,937
服務成本			
當期服務成本	31,727	-	31,727
利息費用 ( 收入 )	5,412	( 5,073 )	339
認列於損益	37,139	( 5,073 )	32,066
再衡量數			
計畫資產報酬(除包含於 淨利息之金額外)	-	( 2,252 )	( 2,252 )
精算損失—財務假設變 動	2,168	-	2,168
精算利益—經驗調整	( 47,408 )	-	( 47,408 )
認列於其他綜合損益	( 45,240 )	( 2,252 )	( 47,492 )
雇主提撥	-	( 31,851 )	( 31,851 )
福利支付	( 39,409 )	38,368	( 1,041 )
112 年 12 月 31 日 餘 額	\$ 339,054	( \$ 344,435 )	( \$ 5,381 )

確定福利計畫認列於損益之金額依功能別彙總如下：

	<u>112年度</u>	<u>111年度</u>
營業成本	\$ 23,824	\$ 29,586
推銷費用	2,030	2,025
管理費用	3,956	4,915
研究發展費用	2,256	2,597
	<u>\$ 32,066</u>	<u>\$ 39,123</u>

本公司因「勞動基準法」之退休金制度暴露於下列風險：

1. 投資風險：勞動部勞動基金運用局透過自行運用及委託經營方式，將勞工退休基金分別投資於國內（外）權益證券與債務證券及銀行存款等標的，惟本公司之計畫資產得分配金額係以不低於當地銀行 2 年定期存款利率計算而得之收益。
2. 利率風險：政府公債之利率下降將使確定福利義務現值增加，惟計畫資產之債務投資報酬亦會隨之增加，兩者對淨確定福利負債之影響具有部分抵銷之效果。
3. 薪資風險：確定福利義務現值之計算係參考計畫成員之未來薪資，因此計畫成員薪資之增加將使確定福利義務現值增加。

本公司之確定福利義務現值係由合格精算師進行精算，衡量日之重大假設如下：

	<u>112年12月31日</u>	<u>111年12月31日</u>
折現率	1.30%	1.40%
薪資預期增加率	2.50%	2.50%

若重大精算假設分別發生合理可能之變動，在所有其他假設維持不變之情況下，將使確定福利義務現值增加（減少）之金額如下：

	<u>112年12月31日</u>	<u>111年12月31日</u>
折現率		
增加 0.25%	( \$ <u>5,554</u> )	( \$ <u>6,453</u> )
減少 0.25%	\$ <u>5,706</u>	\$ <u>6,634</u>
薪資預期增加率		
增加 0.25%	\$ <u>5,459</u>	\$ <u>6,348</u>
減少 0.25%	( \$ <u>5,341</u> )	( \$ <u>6,207</u> )

由於精算假設可能彼此相關，僅單一假設變動之可能性不大，是以上述敏感度分析可能無法反映確定福利義務現值實際變動情形。

	<u>112年12月31日</u>	<u>111年12月31日</u>
預期1年內提撥金額	\$ <u>31,851</u>	\$ <u>37,478</u>
確定福利義務平均到期期間	7年	7年

## 二十、權益

### (一) 普通股股本

	<u>112年12月31日</u>	<u>111年12月31日</u>
額定股數（千股）	<u>800,000</u>	<u>800,000</u>
額定股本	\$ <u>8,000,000</u>	\$ <u>8,000,000</u>
已發行且已收足股款之股數（千股）	<u>694,643</u>	<u>694,643</u>
已發行股本	\$ <u>6,946,434</u>	\$ <u>6,946,434</u>

已發行之普通股每股面額為 10 元，每股享有一表決權及收取股利之權利。

(二) 資本公積

	<u>112 年 12 月 31 日</u>	<u>111 年 12 月 31 日</u>
<u>得用以彌補虧損、發放</u>		
<u>現金或撥充股本</u>		
股票發行溢價	\$ 16,299	\$ 16,299
庫藏股票交易 (註)	<u>99,644</u>	<u>99,644</u>
	<u>\$ 115,943</u>	<u>\$ 115,943</u>

註：此類資本公積得用以彌補虧損，亦得於公司無虧損時，用以發放現金或撥充股本，惟撥充股本時每年以實收股本之一定比率為限。

(三) 保留盈餘及股利政策

依本公司章程之盈餘分派政策規定，本公司每年決算如有盈餘，於依法繳納營利事業所得稅後，應先彌補歷年虧損，如尚有盈餘，於提列法定盈餘公積 10%，並依法令規定提列特別盈餘公積後，連同上年度累積未分配盈餘，作為可供分配之盈餘，惟得視業務狀況酌予保留一部份後，按全部股份平均分派股東紅利，但遇增加資本時，其當年度新增股份應分派之紅利，依照股東會之決議辦理。本公司章程規定之員工及董事酬勞分派政策，參閱附註二二之(八)員工酬勞及董事酬勞。

本公司參酌所營事業景氣變化之特性，考量各項產品或服務所處生命週期對未來資金之需求與稅制之影響，在維持穩定股利之目標下分派之。股利之發放，除有改善財務結構及支應轉投資、產能擴充或其他重大資本支出等資金需求外，不低於當年度稅後淨利扣除彌補虧損金額、法定盈餘公積及特別盈餘公積後餘額之 50%，其現金股利部分不低於當年度股東紅利之 10%。

法定盈餘公積應提撥至其餘額達公司實收股本總額時為止。法定盈餘公積得用以彌補虧損。公司無虧損時，法定盈餘公積超過實收股本總額 25% 之部分除得撥充股本外，尚得以現金分配。

本公司於 112 年 6 月 9 日及 111 年 6 月 16 日舉行股東常會

分別決議通過 111 及 110 年度盈餘分配案。

	盈 餘 分 配 案	
	111 年度	110 年度
提列法定盈餘公積	\$ 6,400	\$ 18,336
提列特別盈餘公積	\$ 57,608	\$ 165,023

有關 112 年度虧損撥補案尚待 113 年 6 月召開之股東常會決議。

#### (四) 庫藏股票

子公司宏展國際投資公司於資產負債表日持有本公司股票，用於投資理財，係按庫藏股票會計處理，子公司持有本公司股票相關資訊揭露如下（股數為千股）：

收 回 原 因	年 初 股 數	本 年 增 加	本 年 減 少	年 底		
				股 數	帳 面 金 額	市 價
112 年 1 月 1 日至 12 月 31 日						
子公司持有本公司股票作為權益之減項	<u>20,178</u>	<u>-</u>	<u>-</u>	<u>20,178</u>	<u>\$332,836</u>	<u>\$150,121</u>
111 年 1 月 1 日至 12 月 31 日						
子公司持有本公司股票作為權益之減項	<u>20,178</u>	<u>-</u>	<u>-</u>	<u>20,178</u>	<u>\$332,836</u>	<u>\$143,059</u>

子公司持有本公司股票視同庫藏股票處理，除不得參與本公司之現金增資及無表決權外，其餘與一般股東權利相同。

#### 二一、收 入

	112 年度	111 年度
產品銷售收入	\$ <u>5,196,838</u>	\$ <u>6,869,836</u>

#### (一) 客戶合約之說明

##### 產品銷售收入

紡織品、紗類原料及成衣服飾係銷售予製造商或批發商。商品係以合約約定價格銷售。

(二) 合約餘額

	112 年 12 月 31 日	111 年 12 月 31 日	111 年 1 月 1 日
應收票據	<u>\$ 11,678</u>	<u>\$ 50,585</u>	<u>\$ 51,105</u>
應收帳款	<u>\$ 448,041</u>	<u>\$ 684,948</u>	<u>\$ 928,570</u>
合約負債—流動(帳列其他流動負債)			
商品銷貨	<u>\$ 825</u>	<u>\$ 982</u>	<u>\$ 1,366</u>

合約負債之變動主要係來自滿足履約義務之時點與客戶付款時點之差異。

來自年初合約負債以及前期已滿足之履約義務於當年度認為收入之金額如下：

	112 年度	111 年度
來自年初合約負債		
商品銷貨	<u>\$ 982</u>	<u>\$ 1,366</u>

二二、稅前淨利(損)

(一) 其他收益

	112 年度	111 年度
處分不動產、廠房及設備利益	<u>\$ 7,749</u>	<u>\$ 5,245</u>

(二) 利息收入

	112 年度	111 年度
銀行存款	\$ 1,292	\$ 465
資金貸與利息	6,042	-
押金設算息	<u>64</u>	<u>33</u>
	<u>\$ 7,398</u>	<u>\$ 498</u>

(三) 其他收入

	112 年度	111 年度
補助款收入	\$ 15,343	\$ 4,867
背書保證手續費收入	9,497	11,986
股利收入	791	1
其他	<u>31,547</u>	<u>26,938</u>
	<u>\$ 57,178</u>	<u>\$ 43,792</u>

(四) 其他利益及損失

	112 年度	111 年度
火災損失 (附註三十)	\$ -	(\$ 449,532)
保險賠償收入 (附註三十)	-	415,397
淨外幣兌換利益 (損失)	( 19,270 )	64,096
透過損益按公允價值衡量之金融資產利益	3,677	-
其他	( 1,215 )	6,421
	<u>(\$ 16,808)</u>	<u>\$ 36,382</u>
淨外幣兌換損益包括：		
外幣兌換利益總額	\$ 77,450	\$ 152,544
外幣兌換損失總額	( 96,720 )	( 88,448 )
	<u>(\$ 19,270)</u>	<u>\$ 64,096</u>

(五) 利息費用

	112 年度	111 年度
借款利息	\$ 62,489	\$ 39,932
租賃負債之利息	298	603
減：列入符合要件資產成本之金額	1,464	1,431
	<u>\$ 61,323</u>	<u>\$ 39,104</u>

利息資本化相關資訊如下：

	112 年度	111 年度
利息資本化金額	\$ 1,464	\$ 1,431
利息資本化利率	1.86%~1.94%	1.15%~1.77%

(六) 折舊費用

	112 年度	111 年度
折舊費用依功能別彙總		
營業成本	\$ 267,905	\$ 263,131
營業費用	54,201	57,824
	<u>\$ 322,106</u>	<u>\$ 320,955</u>



(七) 員工福利費用

	<u>112 年度</u>	<u>111 年度</u>
短期員工福利		
薪    資	\$ 834,823	\$ 942,258
勞 健 保	100,133	105,716
其    他	<u>38,404</u>	<u>41,313</u>
	<u>973,360</u>	<u>1,089,287</u>
退職後福利		
確定提撥計畫	31,462	33,645
確定福利計畫 (附註十九)	<u>32,066</u>	<u>39,123</u>
	<u>63,528</u>	<u>72,768</u>
	<u>\$ 1,036,888</u>	<u>\$ 1,162,055</u>
依功能別彙總		
營業成本	\$ 703,841	\$ 813,737
營業費用	<u>333,047</u>	<u>348,318</u>
	<u>\$ 1,036,888</u>	<u>\$ 1,162,055</u>

(八) 員工酬勞及董事酬勞

本公司依章程規定係以當年度扣除分派員工及董事酬勞前之稅前利益分別以 2%~3.5%及不高於 2.5%提撥員工酬勞及董事酬勞。112 年度為稅前淨損，不予提撥員工酬勞及董事酬勞。111 年度員工酬勞及董事酬勞於 112 年 3 月 9 日經董事會決議如下：

估列比例

	<u>111 年度</u>
員工酬勞	3.5%
董事酬勞	-

金    額

	<u>111 年度</u>
員工酬勞	<u>\$ 906</u>
董事酬勞	<u>\$ -</u>

年度個體財務報告通過發布日後若金額仍有變動，則依會計估計變動處理，於次一年度調整入帳。

111 年度員工酬勞及董事酬勞之實際配發金額與 111 年度

個體財務報告之認列金額並無差異。

有關本公司董事會決議之員工酬勞及董事酬勞資訊，請至台灣證券交易所「公開資訊觀測站」查詢。

### 二三、所得稅

#### (一) 認列於損益之所得稅費用主要組成項目

	112 年度	111 年度
當期所得稅		
本年度產生者	\$ 2,036	\$ 1,164
以前年度之調整	-	3,160
遞延所得稅		
本年度產生者	( 2,036 )	( 1,162 )
	<u>\$ -</u>	<u>\$ 3,162</u>

會計所得與所得稅費用之調節如下：

	112 年度	111 年度
稅前淨利(損)	( \$ 1,211,970 )	\$ 25,006
稅前淨利(損)按法定 稅率計算之所得稅費 用(利益)	( \$ 242,394 )	\$ 5,001
未認列之虧損扣抵	171,446	1,382
已認列之暫時性差異	( 14,403 )	( 10,475 )
權益法投資損失	83,449	2,504
稅上不可減除之費損	24	426
免稅所得	( 158 )	-
海外來源所得扣繳稅款	2,036	1,164
以前年度之當期所得稅 費用於本年度之調整	-	3,160
	<u>\$ -</u>	<u>\$ 3,162</u>

#### (二) 認列於其他綜合損益之所得稅

	112 年度	111 年度
遞延所得稅		
本年度產生者		
確定福利計畫再衡 量數	( \$ 9,499 )	( \$ 7,065 )

(三) 本期所得稅資產與負債

	<u>112年12月31日</u>	<u>111年12月31日</u>
本期所得稅資產		
應收退稅款	\$ <u>1,975</u>	\$ <u>1,868</u>

(四) 遞延所得稅資產與負債

遞延所得稅資產及負債之變動如下：

112年度

<u>遞延所得稅資產</u>	<u>年初餘額</u>	<u>認列於損益</u>	<u>認列於其他 綜合損益</u>	<u>年底餘額</u>
暫時性差異				
未實現兌換損失	\$ 109	\$ 8,242	\$ -	\$ 8,351
備抵銷貨折讓	1,431	-	-	1,431
與子公司之未實現利益	8,577	( 3,932)	-	4,645
確定福利退休計畫	8,587	( 164)	-	8,423
應付休假給付	5,327	( 91)	-	5,236
存貨跌價損失	39,110	26,018	-	65,128
	<u>63,141</u>	<u>30,073</u>	-	<u>93,214</u>
虧損扣抵	28,037	( 28,037)	-	-
	<u>\$ 91,178</u>	<u>\$ 2,036</u>	<u>\$ -</u>	<u>\$ 93,214</u>

遞延所得稅負債

暫時性差異				
土地增值稅準備	\$ 169,777	\$ -	\$ -	\$ 169,777
確定福利退休計畫	-	-	9,499	9,499
	<u>\$ 169,777</u>	<u>\$ -</u>	<u>\$ 9,499</u>	<u>\$ 179,276</u>

111年度

<u>遞延所得稅資產</u>	<u>年初餘額</u>	<u>認列於損益</u>	<u>認列於其他 綜合損益</u>	<u>年底餘額</u>
暫時性差異				
未實現兌換損失	\$ -	\$ 109	\$ -	\$ 109
備抵銷貨折讓	1,431	-	-	1,431
與子公司之未實現利益	6,885	1,692	-	8,577
確定福利退休計畫	15,324	328	( 7,065)	8,587
應付休假給付	3,333	1,994	-	5,327
存貨跌價損失	43,185	( 4,075)	-	39,110
	<u>70,158</u>	<u>48</u>	<u>( 7,065)</u>	<u>63,141</u>
虧損扣抵	27,651	386	-	28,037
	<u>\$ 97,809</u>	<u>\$ 434</u>	<u>( \$ 7,065)</u>	<u>\$ 91,178</u>

遞延所得稅負債

暫時性差異				
土地增值稅準備	\$ 169,777	\$ -	\$ -	\$ 169,777
未實現兌換利益	728	( 728)	-	-
	<u>\$ 170,505</u>	<u>( \$ 728)</u>	<u>\$ -</u>	<u>\$ 169,777</u>

(五) 未於個體資產負債表中認列遞延所得稅資產之可減除暫時性差異及未使用虧損扣抵

	112 年 12 月 31 日	111 年 12 月 31 日
可減除暫時性差異	<u>\$ 234,358</u>	<u>\$ 306,372</u>
虧損扣抵		
119 年度到期	\$ 304,728	\$ 219,404
120 年度到期	181,712	131,912
121 年度到期	75,883	9,164
122 年度到期	<u>712,918</u>	<u>-</u>
	<u>\$ 1,275,241</u>	<u>\$ 360,480</u>

(六) 未使用之投資抵減、虧損扣抵及免稅相關資訊

截至 112 年 12 月 31 日止，虧損扣抵相關資訊如下：

尚 未 扣 抵 餘 額	最 後 扣 抵 年 度
\$ 304,728	119
181,712	120
75,883	121
<u>712,918</u>	122
<u>\$ 1,275,241</u>	

(七) 與投資相關且未認列遞延所得稅負債之暫時性差異彙總金額

截至 112 年及 111 年 12 月 31 日止，與投資子公司有關且未認列為遞延所得稅負債之應課稅暫時性差異分別為 1,964,026 千元及 1,761,044 千元。

(八) 所得稅核定情形

本公司除 109 年度外，截至 110 年度之營利事業所得稅結算申報案件，業經稅捐稽徵機關核定。

#### 二四、每股盈餘（淨損）

用以計算每股盈餘之盈餘（淨損）及普通股加權平均股數如下：

	112 年度	111 年度
本年度淨利（損）	<u>(\$ 1,211,970)</u>	<u>\$ 21,844</u>

## 股 數

單位：千股

	112 年度	111 年度
基本每股盈餘（淨損）		
年初已發行普通股股數	694,643	694,643
減：子公司持有本公司股票 之庫藏股加權平均 股數	<u>20,178</u>	<u>20,178</u>
用以計算基本每股盈餘（淨損） 之普通股加權平均股數	674,465	674,465
具稀釋作用潛在普通股之影響： 員工酬勞	<u>-</u>	<u>193</u>
用以計算稀釋每股盈餘（淨損） 之普通股加權平均股數	<u>674,465</u>	<u>674,658</u>

若本公司得選擇以股票或現金發放員工酬勞，則計算稀釋每股盈餘時，假設員工酬勞將採發放股票方式，並於該潛在普通股具有稀釋作用時計入加權平均流通在外股數，以計算稀釋每股盈餘。於次年度決議員工酬勞發放股數前計算稀釋每股盈餘時，亦繼續考量該等潛在普通股之稀釋作用。

本公司 112 年度為淨損，因具反稀釋作用，毋需計算稀釋每股淨損。

## 二五、資本風險管理

由於本公司須維持適足資本，以支應擴建及提升廠房及設備所需，因此本公司之資本管理係以確保具有必要之財務資源及營運計畫，以支應未來所需之營運資金、資本支出、研究發展費用、債務償還及股利支出等需求。

## 二六、金融工具

### （一）公允價值資訊－非按公允價值衡量之金融工具

本公司之非按公允價值衡量之金融工具，如現金、應收款項（含關係人）、其他應收款（含關係人）、按攤銷後成本衡量之金融資產－非流動（帳列其他非流動資產）、存出保證金（帳列其他非流動資產）、短期借款、應付短期票券、應付款項（含關係人）、其他應付款（含關係人）、長期借款（含一

年內到期)及存入保證金等之帳面金額係公允價值合理之近似值。

(二) 公允價值資訊－以重複性基礎按公允價值衡量之金融工具

1. 公允價值層級

112年12月31日

	第 1 等級	第 2 等級	第 3 等級	合 計
<u>透過其他綜合損益按公允價值衡量之金融資產</u>				
權益工具投資				
－ 國內未上市(櫃)股票	\$ -	\$ -	\$ 5,494	\$ 5,494
<u>透過損益按公允價值衡量之金融資產</u>				
衍生工具－遠期外匯合約	\$ -	\$ 2,468	\$ -	\$ 2,468
<u>透過損益按公允價值衡量之金融負債</u>				
衍生工具－遠期外匯合約	\$ -	\$ 71	\$ -	\$ 71

111年12月31日

	第 1 等級	第 2 等級	第 3 等級	合 計
<u>透過其他綜合損益按公允價值衡量之金融資產</u>				
權益工具投資				
－ 國內未上市(櫃)股票	\$ -	\$ -	\$ 5,267	\$ 5,267

112及111年度無第1等級與第2等級公允價值衡量間移轉之情形。

2. 第 2 等級公允價值衡量之評價技術及輸入值

金融工具類別	評價技術及輸入值
衍生工具－遠期外匯合約	遠期外匯合約之公允價值係以遠期匯率報價及由配合合約到期期間之報價利率推導之殖利率曲線衡量。

3. 金融工具以第 3 等級公允價值衡量之調節

	權 益 工 具	
	112 年度	111 年度
透過其他綜合損益 按公允價值衡量 之金融資產		
年初餘額	\$ 5,267	\$ 3,448
認列於其他綜合損 益（透過其他綜 合損益按公允價 值衡量之金融資 產未實現損益）	227	1,819
年底餘額	\$ 5,494	\$ 5,267

4. 第 3 等級公允價值衡量之評價技術及輸入值

國內未上市（櫃）權益投資係採市場法，以可類比公司之股份淨值比為基礎，並考量流動性折減後以推算評價標的之價值。

(三) 金融工具之種類

	112 年 12 月 31 日	111 年 12 月 31 日
<u>金融資產</u>		
按攤銷後成本衡量之金 融資產（註 1）	\$ 1,248,976	\$ 1,347,000
透過損益按公允價值衡 量—指定為透過損益 按公允價值衡量	2,468	-
透過其他綜合損益按公 允價值衡量之金融資 產—非流動 權益工具投資	5,494	5,267
<u>金融負債</u>		
按攤銷後成本衡量（註 2）	4,433,224	4,029,409
透過損益按公允價值衡 量—指定為透過損益 按公允價值衡量	71	-

註 1：餘額係包括現金、應收票據及帳款（含關係人）、其他應收款（含關係人）、按攤銷後成本衡量之金融資產—非流動（帳列其他非流動資產）及存出保證金（帳列其他非流

動資產)等按攤銷後成本衡量之金融資產。

註2：餘額係包含短期借款、應付短期票券、應付票據及帳款(含關係人)、其他應付款(含關係人)、長期借款(含一年內到期)及存入保證金等按攤銷後成本衡量之金融負債。

#### (四) 財務風險管理目的與政策

本公司主要金融工具包括權益工具投資、應收帳款、應付帳款、借款及租賃負債。本公司之財務管理部門係為各業務單位提供服務，統籌協調進入國內與國際金融市場操作，藉由依照風險程度與廣度分析暴險之內部風險報告監督及管理本公司營運有關之財務風險。該等風險包括市場風險(包含匯率風險、利率風險及其他價格風險)、信用風險及流動性風險。

本公司之重要財務活動係經董事會依相關規範及內部控制制度進行複核，內部稽核人員持續地針對政策之遵循與暴險額度進行複核。本公司並未以投機目的而進行金融工具(包括衍生金融工具)之交易。

##### 1. 市場風險

本公司之營運活動使本公司承擔之主要財務風險為外幣匯率變動風險(參閱下述(1))、利率變動風險(參閱下述(2))以及其他價格風險(參閱下述(3))。

本公司有關金融工具市場風險之暴險及其對該等暴險之管理與衡量方式並無改變。

##### (1) 匯率風險

本公司從事外幣計價之銷貨與進貨交易，因而使本公司產生匯率變動暴險。

本公司於資產負債表日非功能性貨幣計價之貨幣性資產與貨幣性負債帳面金額，參閱附註三一。

##### 敏感度分析

本公司主要受到美金及泰銖匯率波動之影響。

下表說明當新台幣(功能性貨幣)對各攸關外幣之匯率增加及減少1%時，本公司之敏感度分析。敏感



度分析僅包括流通在外之外幣貨幣性項目，並將其年底之換算以匯率變動 1% 予以調整。下表之正數係表示當新台幣相對於各相關外幣貶值 1% 時，將使稅前淨利（損）增加（減少）之金額；當新台幣相對於各相關外幣升值 1% 時，其對稅前淨利之影響將為同金額之負數。

	美 金 之 影 響	
	112 年度	111 年度
損 益	\$ 9,619	\$ 6,171

	泰 銖 之 影 響	
	112 年度	111 年度
損 益	\$ -	\$ 302

本公司管理階層認為敏感度分析無法代表匯率固有風險，因資產負債表日之外幣暴險無法反映期中暴險情形，以非功能性貨幣計價之銷售會隨客戶訂單及資產投資部位而有所變動。

## (2) 利率風險

因本公司同時以固定及浮動利率借入資金，因而產生利率暴險。本公司藉由維持一適當之固定及浮動利率組合來管理利率風險。

本公司於資產負債表日受利率暴險之金融資產及金融負債帳面金額如下：

	112 年 12 月 31 日	111 年 12 月 31 日
具公允價值利率風險		
— 金融資產	\$ 100	\$ 100
— 金融負債	2,836,648	1,961,802
具現金流量利率風險		
— 金融資產	94,990	115,655
— 金融負債	870,000	1,427,500

### 敏感度分析

下列敏感度分析係依非衍生工具於資產負債表日之利率暴險而決定。對於浮動利率負債，其分析方式係假設資產負債表日流通在外之負債金額於報導期間皆流通在外。

若利率增加 1%，在所有其他變數維持不變之情況下，本公司 112 及 111 年度之稅前淨利（損）將分別減少（增加）（7,750）千元及 13,118 千元，主要係本公司之變動利率借款。

### (3) 其他價格風險

本公司因投資於股票而產生權益價格暴險，已藉由持有不同風險投資組合及資產配置以管理風險。

### 敏感度分析

敏感度分析係依資產負債表日之權益價格暴險進行，若權益價格上漲／下跌 1%，112 及 111 年度稅前其他綜合損益將因透過其他綜合損益按公允價值衡量之金融資產公允價值之變動分別增加／減少 55 千元及 53 千元。

## 2. 信用風險

信用風險係指交易對方拖欠合約義務而造成本公司財務損失之風險。截至資產負債表日，本公司可能因交易對方未履行義務之最大信用風險暴險主要係來自於：

- (1) 個體資產負債表所認列之金融資產帳面金額。
- (2) 本公司提供財務保證而可能需支付之最大金額，不考量發生可能性。

應收帳款之對象涵蓋眾多客戶，分散於不同地理區域，本公司持續地針對應收帳款客戶之財務狀況進行評估。

112年及111年底本公司從事表外背書保證所承擔之最大信用暴險金額分別為1,016,572千元及2,349,694千元。

### 3. 流動性風險

本公司係透過管理及維持足夠部位之現金以支應本公司營運並減輕現金流量波動之影響，本公司管理階層監督銀行融資額度使用狀況並確保借款合同條款之遵循。

本公司營運資金及已取得之銀行融資額度足以支應未來營運所需，是以未有因無法籌措資金以履行合約義務之流動性風險。

#### (1) 非衍生性金融負債之流動性及利率風險表

非衍生金融負債剩餘合約到期分析係依本公司最早可能被要求還款之日期，按金融負債未折現現金流量（包含本金及估計利息）編製。因此，本公司可被要求立即還款之銀行借款，係列於下表最早之期間內，不考慮銀行立即執行該權利之機率；其他非衍生金融負債到期分析係依照約定之還款日編製。

以浮動利率支付之利息現金流量，其未折現之利息金額係依據資產負債表日殖利率曲線推導而得。

112年12月31日

	要求即付或			
	短於 1 個月	1 至 3 個月	3 個月至 1 年	1 至 5 年
<u>非衍生金融負債</u>				
無附息負債	\$ 596,536	\$ 141,581	\$ -	\$ 770
租賃負債	1,540	3,340	4,357	1,071
浮動利率工具	22,537	285,699	164,492	423,541
固定利率工具	2,448,717	380,867	-	-
財務保證負債	<u>1,016,572</u>	-	-	-
	<u>\$ 4,085,902</u>	<u>\$ 811,487</u>	<u>\$ 168,849</u>	<u>\$ 425,382</u>

租賃負債到期分析之進一步資訊如下：

	短 於 1 年	1 ~ 5 年
租賃負債	<u>\$ 9,237</u>	<u>\$ 1,071</u>

111 年 12 月 31 日

	要求即付或			
	短於 1 個月	1 至 3 個月	3 個月至 1 年	1 至 5 年
<u>非衍生金融負債</u>				
無附息負債	\$ 500,718	\$ 180,107	\$ 906	\$ 721
租賃負債	4,666	3,923	25,133	8,923
浮動利率工具	82,559	491,054	240,054	649,371
固定利率工具	1,021,507	591,308	313,436	-
財務保證負債	<u>2,349,694</u>	<u>-</u>	<u>-</u>	<u>-</u>
	<u>\$ 3,959,144</u>	<u>\$ 1,266,392</u>	<u>\$ 579,529</u>	<u>\$ 659,015</u>

租賃負債到期分析之進一步資訊如下：

	短於 1 年	1 ~ 5 年
租賃負債	<u>\$ 33,722</u>	<u>\$ 8,923</u>

上述非衍生金融資產及負債之浮動利率工具金額，將因浮動利率與資產負債表日所估計之利率不同而改變。

上述財務保證合約之金額，係財務保證合約持有人若向保證人求償全數保證金額時，本公司為履行保證義務可能須支付之最大金額。惟依資產負債表日之預期，本公司認為支付該等合約款項之可能性不大。

(2) 衍生金融資產及負債之流動性及利率風險表

針對衍生金融工具之流動性分析，就採總額交割之衍生工具而言，係以未折現之總現金流入及流出為基礎編製。

112 年 12 月 31 日

	要求即付或	
	短於 1 個月	1 ~ 3 個月
<u>總額交割</u>		
<u>遠期外匯合約</u>		
一流入	\$ 2,468	\$ -
一流出	( 71 )	-
	<u>\$ 2,397</u>	<u>\$ -</u>

## 二七、關係人交易

本公司與關係人間之交易如下：

### (一) 關係人之名稱及其關係

<u>關 係 人 名 稱</u>	<u>與 本 公 司 之 關 係</u>
遠東新世紀公司	具重大影響之投資者
遠東國際商業銀行公司(遠東商銀)	其他關係人(其副董事長與本公司 董事長為二等親以內親屬)
遠東先進纖維公司	其他關係人(遠東新世紀公司之子 公司)
Far Eastern New Apparel (Vietnam) Ltd. (遠東新服裝 (越南)有限公司)	其他關係人(遠東新世紀公司之子 公司)
傑俐實業公司	其他關係人(本公司為該公司法人 董事)
宏遠興業(香港)有限公司(宏遠 香港公司)	子公司(持股 99.3%)
百慕達宏遠控股有限公司(百慕達 宏遠公司)	子公司(持股 100%)
宏展國際投資公司(宏展公司)	子公司(持股 100%)
宏遠國際(香港)有限公司(宏遠 香港國際公司)	子公司(持股 100%)
宏遠服裝(香港)有限公司(宏遠 香港服裝公司)	子公司(持股 100%)
宏遠興業(泰國)公司(宏遠泰國 公司)	子公司(持股 100%)
宏遠發展(上海)有限公司(宏遠 上海公司)	子公司(持股 100%)
宏遠美國控股有限公司(宏遠美國 控股公司)	子公司(持股 100%)
宏遠美國有限公司(宏遠美國公司)	子公司(持股 100%)
宏遠發展美國有限公司(宏遠美國 發展公司)	子公司(持股 100%)
宏遠服裝(衣索比亞)有限公司(宏 遠衣索比亞公司)	子公司(持股 100%)
宏遠服裝(海地)有限公司(宏遠 海地公司)	子公司(持股 100%)

(二) 銷貨收入

關係人類別	112 年度	111 年度
子公司	\$ 477,862	\$ 832,241
其他關係人	2,250	-
具重大影響之投資者	31	6,819
	<u>\$ 480,143</u>	<u>\$ 839,060</u>

對關係人之銷貨係按一般交易價格，收款期間為 1 至 6 個月，與一般客戶相當。

(三) 進 貨

關係人類別	112 年度	111 年度
具重大影響之投資者	\$ 232,157	\$ 216,498
其他關係人	314,872	413,779
子公司	533,655	388,544
	<u>\$ 1,080,684</u>	<u>\$ 1,018,821</u>

對關係人之進貨價格與一般廠商相當，付款方式除向具重大影響之投資者購買紗類產品係採預付部分貨款外，其餘之付款期限與一般廠商相當同為 1 至 6 個月。

(四) 應收關係人款項（不含對關係人放款）

帳 列 項 目	關係人類別／名稱	112 年 12 月 31 日	111 年 12 月 31 日
應收票據－關係人	其他關係人	<u>\$ 684</u>	<u>\$ -</u>
應收帳款－關係人	子 公 司		
	宏遠美國公司	\$ -	\$ 101,035
	宏遠上海公司	8,587	21,154
	宏遠海地公司	148,864	12,339
	其 他	-	169
	具重大影響投資者	13	-
	其他關係人	-	401
		<u>\$ 157,464</u>	<u>\$ 135,098</u>

(接次頁)

(承前頁)

帳 列 項 目	關係人類別 / 名稱	112 年 12 月 31 日	111 年 12 月 31 日
其他應收款—關係人	子 公 司		
	宏遠美國公司	\$ 3,072	\$ 9,286
	宏遠海地公司	6,000	6,144
	宏遠香港國際公 司	-	4,968
	宏遠衣索比亞公 司	2,003	4,730
	其 他	637	557
	具重大影響投資者	44	-
	其他關係人	25	-
		<u>\$ 11,781</u>	<u>\$ 25,685</u>

流通在外之應收關係人款項未收取保證，112 及 111 年度應收關係人款項並未提列備抵損失。

(五) 應付關係人款項 (不含向關係人借款)

帳 列 項 目	關係人類別 / 名稱	112 年 12 月 31 日	111 年 12 月 31 日
應付票據—關係人	具重大影響之投資者 遠東新世紀公司	<u>\$ 42,260</u>	<u>\$ 17,048</u>
應付帳款—關係人	子 公 司		
	宏遠泰國公司	\$ 50,409	\$ 44,803
	宏遠美國公司	34,514	57,377
	宏遠香港國際公 司	11,380	5,478
	其 他	2,913	9,291
	其他關係人	16,085	20,304
	具重大影響之投資者	17,676	2,179
		<u>\$ 132,977</u>	<u>\$ 139,432</u>
其他應付款—關係人	具重大影響之投資者	\$ 1,332	\$ -
	子 公 司	2,420	52
		<u>\$ 3,752</u>	<u>\$ 52</u>

流通在外之應付關係人款項餘額係未提供擔保且將以現金清償。

(六) 對關係人放款－112年12月31日

<u>關係人類別／名稱</u>	<u>112年12月31日</u>
<u>其他應收款</u>	
<u>子公司</u>	
宏遠海地公司	<u>\$ 630,629</u>
<u>關係人類別／名稱</u>	<u>112年度</u>
<u>利息收入</u>	
<u>子公司</u>	
宏遠海地公司	<u>\$ 6,042</u>

本公司因子公司營運週轉需要而將資金貸與子公司，112年度利率為1.95%~1.96%，與市場利率相近。112年度對子公司之放款為無擔保放款。

(七) 向關係人借款

<u>關係人類別／名稱</u>	<u>112年12月31日</u>	<u>111年12月31日</u>
<u>其他關係人（列入短期借款）</u>		
遠東商銀	<u>\$ 730,000</u>	<u>\$ 10,000</u>
<u>利息費用</u>		
<u>關係人類別／名稱</u>	<u>112年度</u>	<u>111年度</u>
<u>其他關係人</u>		
遠東商銀	<u>\$ 7,922</u>	<u>\$ 2,487</u>

本公司112及111年度向關係人借款之利率與市場利率相當，另為申請額度所需，本公司提供土地、建築物及機器設備作為向其他關係人遠東商銀融資額度擔保品，截至112年及111年12月31日之帳面金額分別為1,036,638千元及1,154,686千元。



(八) 背書保證

為他人背書保證

<u>關係人類別 / 名稱</u>	<u>112 年 12 月 31 日</u>	<u>111 年 12 月 31 日</u>
<u>子公司</u>		
保證金額		
宏遠美國公司	\$ 2,057,235	\$ 2,195,765
宏遠香港國際公司	1,412,430	1,136,270
宏展公司	590,000	540,000
宏遠泰國公司	307,050	307,100
百慕達宏遠公司	61,410	61,420
	<u>\$ 4,428,125</u>	<u>\$ 4,240,555</u>
實際動支金額		
宏遠美國公司	\$ 626,382	\$ 1,409,589
宏遠香港國際公司	36,846	509,786
宏展公司	334,000	335,000
宏遠泰國公司	-	76,893
百慕達宏遠公司	19,344	18,426
	<u>\$ 1,016,572</u>	<u>\$ 2,349,694</u>

<u>關係人類別 / 名稱</u>	<u>112 年度</u>	<u>111 年度</u>
<u>背書保證手續費收入</u>		
<u>子公司</u>		
宏遠美國公司	\$ 5,129	\$ 7,588
宏遠香港國際公司	2,489	2,086
其他	1,879	2,312
	<u>\$ 9,497</u>	<u>\$ 11,986</u>

(九) 其他關係人交易

1. 加工費

<u>關係人類別 / 名稱</u>	<u>112 年度</u>	<u>111 年度</u>
<u>子公司</u>		
宏遠泰國公司	\$ 613,603	\$ 639,054
其他	51,140	64,979
其他關係人		
傑俐實業公司	18,662	33,393
	<u>\$ 683,405</u>	<u>\$ 737,426</u>

按一般交易價格計價，付款期限與應收款項互抵或與一般加工廠商同為1至2個月。

## 2. 佣金支出

關係人類別／名稱	112 年度	111 年度
子 公 司		
宏遠香港國際 公司	\$ 28,019	\$ 26,706

## 3. 代採購交易

本公司代關係人購買設備、物料、染助劑及代墊費用之金額如下：

關係人類別／名稱	112 年度	111 年度
子 公 司		
宏遠泰國公司	\$ 48,006	\$ 55,853
宏遠香港國際 公司	35,315	33,657
宏遠美國公司	7,235	22,660
宏遠海地公司	303	7,406
宏遠衣索比亞 公司	2,106	7,312
宏遠上海公司	58	1,129
	\$ 93,023	\$ 128,017

### (十) 其他關係人交易

本公司 112 年度代子公司宏遠海地有限公司出售不動產、廠房及設備予其他關係人遠東新服裝（越南）有限公司認列其他收入 3,528 千元。

### (十一) 主要管理階層薪酬

	112 年度	111 年度
短期員工福利	\$ 24,197	\$ 23,296
退職後福利	2,198	2,067
	\$ 26,395	\$ 25,363

董事及其他主要管理階層之薪酬係由薪酬委員會依照同業通常水準支給情形、個人績效、公司績效及未來風險之關聯合理性決定。

## 二八、質抵押之資產

下列資產業經提供為向長短期融資額度及海關押金之擔保品：

	112年12月31日	111年12月31日
土地	\$ 472,450	\$ 472,450
建築物	188,180	202,956
機器設備	542,009	648,145
按攤銷後成本衡量之金融資產 —非流動（帳列其他非流動資產）		
—質押銀行定期存款	100	100
	<u>\$ 1,202,739</u>	<u>\$ 1,323,651</u>

## 二九、重大或有負債及未認列之合約承諾

除已於其他附註所述者外，本公司於資產負債表日之重大承諾事項如下：

### 重大承諾

(一) 本公司參與經濟部及數位發展部科技研究發展專案之「品牌低碳循環時尚紡織品示範開發計畫」、「以大帶小製造業低碳及智慧化升級轉型補助」及「5G專頻專網實現廠區智能物流AGV系統計畫」等計畫，截至112年12月31日止，由兆豐銀行提供保證函金額共計為46,800千元。

(二) 本公司已簽訂尚未支付之合約承諾如下：

	112年12月31日	111年12月31日
購置不動產、廠房及設備	\$ 172,060	\$ 140,777

(三) 截至112年12月31日止，本公司因購買原料及機器設備已開立未使用之信用狀金額為10,194千元。

## 三十、重大之災害損失

本公司台南廠區倉庫於111年3月15日發生火災致部分建物及存貨毀損，未扣除理賠之受損金額為449,532千元，受損資產本公司已投保全險，111年度已認列保險賠償收入415,397千元，並已於112年2月全數收款。

### 三一、具重大影響之外幣資產及負債資訊

以下資訊係按本公司功能性貨幣以外之外幣彙總表達，所揭露之匯率係指該等外幣換算至功能性貨幣之匯率。具重大影響之外幣資產及負債如下：

單位：各外幣及新台幣均為千元

112 年 12 月 31 日

金 融 資 產 外 幣 匯 率 帳 面 金 額			
<u>貨幣性項目</u>			
美 金	\$	38,746	30.705 \$ 1,189,688
<u>非貨幣性項目</u>			
採權益法之子公司			
美 金		102,742	30.705 3,154,688
<u>金 融 負 債</u>			
<u>貨幣性項目</u>			
美 金		7,417	30.705 227,746

111 年 12 月 31 日

金 融 資 產 外 幣 匯 率 帳 面 金 額			
<u>貨幣性項目</u>			
美 金	\$	25,793	30.71 \$ 792,091
泰 銖		33,821	0.8941 30,239
<u>非貨幣性項目</u>			
採權益法之子公司			
美 金		96,582	30.71 2,966,034
<u>金 融 負 債</u>			
<u>貨幣性項目</u>			
美 金		5,697	30.71 174,962

上述採用權益法之投資新台幣帳面價值係未扣除未實現利益之金額。

具重大影響之外幣兌換損益（含已實現及未實現）如下：

貨 幣	112 年度		111 年度	
	匯 率	淨兌換（損）益	匯 率	淨兌換（損）益
美 金	31.1548（美金：新台幣）	(\$ 19,508)	29.8043（美金：新台幣）	\$ 57,132
泰 銖	0.9005（泰銖：新台幣）	190	0.8555（泰銖：新台幣）	6,942
其 他		48		22
		(\$ 19,270)		\$ 64,096

## 三二、附註揭露事項

### (一) 重大交易事項相關資訊：

1. 資金貸與他人。(附表一)
2. 為他人背書保證。(附表二)
3. 期末持有有價證券情形(不包含投資子公司部分)。(附表三)
4. 累積買進或賣出同一有價證券之金額達新台幣 3 億元或實收資本額 20% 以上。(無)
5. 取得不動產之金額達新台幣 3 億元或實收資本額 20% 以上。(無)
6. 處分不動產之金額達新台幣 3 億元或實收資本額 20% 以上。(無)
7. 與關係人進、銷貨之金額達新台幣 1 億元或實收資本額 20% 以上。(附表四)
8. 應收關係人款項達新台幣 1 億元或實收資本額 20% 以上。(附表五)
9. 從事衍生工具交易。(附註七)

### (二) 轉投資事業相關資訊。(附表六)

### (三) 大陸投資資訊：

1. 大陸被投資公司名稱、主要營業項目、實收資本額、投資方式、資金匯出入情形、持股比例、本期損益及認列之投資損益、期末投資帳面金額、已匯回投資損益及赴大陸地區投資限額。(附表七)
2. 與大陸被投資公司直接或間接經由第三地區所發生下列之重大交易事項，及其價格、付款條件、未實現損益：(附表四、五及八)
  - (1) 進貨金額及百分比與相關應付款項之期末餘額及百分比。
  - (2) 銷貨金額及百分比與相關應收款項之期末餘額及百分比。

- (3) 財產交易金額及其所產生之損益數額。
  - (4) 票據背書保證或提供擔保品之期末餘額及其目的。
  - (5) 資金融通之最高餘額、期末餘額、利率區間及當期利息總額。
  - (6) 其他對當期損益或財務狀況有重大影響之交易事項，如勞務之提供或收受等。
- (四) 主要股東資訊：股權比例達 5% 以上之股東名稱、持股數額及比例。（附表九）

宏遠興業股份有限公司及子公司  
資金貸與他人情形  
民國 112 年 1 月 1 日至 12 月 31 日

附表一

單位：新台幣千元

編號	貸出資公司	貸與對象	往來科目	是否為關係人	本期最高餘額	期末餘額	實際動支金額	利率區間(%)	資貸與性(註3)	金質(註3)	業務往來額	有短期融通資金之必要	提列備抵呆帳金額	擔保品名稱	品價	對資金貸與對象	對資金貸與對象總額	資貸與總額
0	本公司	宏遠國際(香港)有限公司	其他應收款-關係人	是	\$ 460,575	\$ 460,575	\$ -	-	2.	\$ -	-	營運週轉金	\$ -	無	\$ -	\$ 1,173,561 (註1)		
		宏遠服裝(海地)有限公司	其他應收款-關係人	是	354,950	354,950	105,573	1.95~1.96	2	-	-	營運週轉金	-	無	-	1,173,561 (註1)		
		宏遠服裝(海地)有限公司	其他應收款-關係人	是	525,056	525,056	525,056	1.95~1.96	2	-	-	營運週轉金	-	無	-	1,173,561 (註1)		
					<u>\$ 1,340,581</u>	<u>\$ 1,340,581</u>	<u>\$ 630,629</u>										\$ 2,347,122 (註2)	
1	宏遠國際(香港)有限公司	宏遠服裝(衣索比亞)有限公司	其他應收款-關係人	是	\$ 506,915	\$ 506,915	\$ 506,915	5.35~6.68	2.	-	-	營運週轉金	-	無	-	1,717,142 (註1)		
		宏遠服裝(衣索比亞)有限公司	其他應收款-關係人	是	23,121	23,121	14,239	6.42~6.68	2.	-	-	營運週轉金	-	無	-	1,717,142 (註1)		
		宏遠服裝(海地)有限公司	其他應收款-關係人	是	66,937	66,937	-	6.28~6.48	2.	-	-	營運週轉金	-	無	-	1,717,142 (註1)		
		宏遠服裝(海地)有限公司	其他應收款-關係人	是	44,522	44,522	-	5.99~6.48	2.	-	-	營運週轉金	-	無	-	1,717,142 (註1)		
		宏遠服裝(衣索比亞)有限公司	其他應收款-關係人	是	59,875	54,673	54,673	5.35~6.68	2.	-	-	營運週轉金	-	無	-	1,717,142 (註1)		2,861,903 (註2)
					<u>\$ 701,370</u>	<u>\$ 696,168</u>	<u>\$ 575,827</u>											
2	宏展發展(上海)有限公司	宏遠國際(香港)有限公司	其他應收款-關係人	是	<u>\$ 399,165</u>	<u>\$ 399,165</u>	<u>\$ 399,165</u>	4.67~5.31	2.	-	-	營運週轉金	-	無	-	1,763,700 (註1)		
		宏遠美國有限公司	其他應收款-關係人	是	<u>\$ 122,820</u>	<u>\$ 122,820</u>	<u>\$ -</u>	-	2.	-	-	營運週轉金	-	無	-	1,763,700 (註1)		2,645,550 (註2)
3	宏遠美國有限公司	宏遠發展美國有限公司	其他應收款-關係人	是	<u>\$ 130,496</u>	<u>\$ 130,496</u>	<u>\$ 130,496</u>	7.23~7.70	2.	-	-	營運週轉金	-	無	-	779,640 (註1)		1,169,460 (註2)
4	宏遠美國控股有限公司	宏遠美國有限公司	其他應收款-關係人	是	<u>\$ 153,525</u>	<u>\$ 153,525</u>	<u>\$ 153,525</u>	5.13	2.	-	-	營運週轉金	-	無	-	981,366 (註1)		1,472,049 (註2)

註1：係依歸屬於本公司業主之權益之20%、香港國際之權益150%、宏遠發展上海之權益100%、宏遠美國有限之權益100%、宏遠美國控股有限之權益100%。

註2：係依歸屬於本公司業主之權益之40%、香港國際之權益250%、宏遠發展上海之權益150%、宏遠美國有限之權益150%、宏遠美國控股有限之權益150%。

註3：資金貸與性質：

(1)有業務往來者填1。

(2)有短期融通資金之必要者填2。

宏遠興業股份有限公司及子公司  
為他人背書保證  
民國 112 年 1 月 1 日至 12 月 31 日

附表二

單位：新台幣千元

編號	背書保證者 公司名稱	被背書保證對象		對單一企業 背書保證之限額 (註 1)	本 最高背書保證餘額	期 背書保證餘額	末 實際動支金額	以財產擔保 之背書 保證金額	累計背書保證金額 佔最近期財務報表 淨值之比率(%)	背書保證 最高限額 (註 2)	屬母公司 對子公司 背書保證	屬子公司 對母公司 背書保證	屬大陸地區 背書保證
		公司名稱	關係										
0	本公司	百慕達宏遠控股有限公司	子公司—持股 100%	\$ 4,400,853	\$ 61,410	\$ 61,410	\$ 19,344	\$ -	1.05		Y	N	N
		宏遠興業(泰國)公司	"	4,400,853	307,050	307,050	-	-	5.23		Y	N	N
		宏展國際投資公司	"	4,400,853	590,000	590,000	334,000	-	10.05		Y	N	N
		宏遠美國有限公司	"	4,400,853	2,978,385	2,057,235	626,382	-	35.06		Y	N	N
		宏遠國際(香港)有限公司	"	4,400,853	1,412,430	1,412,430	36,846	-	24.07		Y	N	N
					<u>\$ 5,349,275</u>	<u>\$ 4,428,125</u>	<u>\$ 1,016,572</u>		<u>75.46</u>				
										<u>\$ 8,801,706</u>			

註 1：係依歸屬於本公司業主之權益之 75%。

註 2：係依歸屬於本公司業主之權益之 150%。



宏遠興業股份有限公司及子公司  
 期末持有有價證券明細表  
 民國 112 年 12 月 31 日

附表三

單位：新台幣千元

持有之公司	有價證券種類及名稱	與有價證券發行人之關係	帳列科目	期			未	
				單位 / 股數	帳面金額	比率 (%)	市價或股權淨值	備註
本公司	傑俐實業公司－非公開發行公司股票	本公司為該公司法人董事	透過其他綜合損益按公允價值 衡量之金融資產－非流動	526,800	\$ 5,479	19	\$ 5,479	
	大中票券金融公司－公開發行公司股票	無	"	1,204	<u>15</u> \$ <u>5,494</u>	-	<u>15</u> \$ <u>5,494</u>	
宏展國際投資公司	宏遠興業公司－上市公司股票	母 公 司	透過其他綜合損益按公允價值 衡量之金融資產－非流動	20,177,533	\$ <u>150,121</u>	2.9	\$ <u>150,121</u>	

註 1：本表所稱有價證券，係指股票、債券、受益憑證及上述項目所衍生之有價證券。

註 2：投資子公司相關資訊，請參閱附表六及附表七。

宏遠興業股份有限公司及子公司  
與關係人進、銷貨交易金額達新台幣1億元或實收資本額20%以上者  
民國112年1月1日至12月31日

附表四

單位：新台幣千元

進(銷)貨之公司	交易對象	關係	交易情形				交易條件與一般交易不同之情形及原因		應收(付)票據、帳款		備註
			進(銷)貨金額	佔總進(銷)貨之比率(%)	授信期間	單價	授信期間	餘額	佔總應收(付)款項之比率(%)		
本公司	宏遠興業(泰國)公司	子公司	委外加工	\$ 613,603	80	月結1個月	無同類商品可比較	—	(\$ 50,409)	( 12)	
		子公司	銷貨	( 250,649)	( 5)	月結6個月	相當	相當	-	-	
	遠東新世紀公司	對本公司採權益法評價之公司	進貨	232,157	11	紗類產品採預付部分貨款外，為月結1至2個月	相當	相當	( 59,936)	( 14)	
	遠東先進纖維公司	對本公司採權益法評價之公司	進貨	164,514	8	月結1個月	相當	相當	( 6,883)	( 2)	
	傑俐實業公司	本公司為該公司法人董事	進貨	150,358	7	月結1個月	相當	相當	( 9,202)	( 2)	
	宏遠發展(上海)公司	子公司	銷貨	( 159,870)	( 3)	月結6個月	相當	相當	8,587	2	
	宏遠美國有限公司	子公司	進貨	455,533	23	1至2個月	相當	相當	( 34,514)	( 8)	
	宏遠發展(上海)有限公司	宏遠國際(香港)有限公司	兄弟公司	銷貨	( 713,879)	( 41)	月結2至4個月	相當	相當	59,878	21
宏遠美國有限公司	宏遠興業(泰國)公司	兄弟公司	銷貨	( 158,326)	( 18)	1至2個月	相當	相當	5,232	11	

宏遠興業股份有限公司及子公司  
 應收關係人款項達新臺幣 1 億元或實收資本額 20% 以上  
 民國 112 年 12 月 31 日

附表五

單位：新台幣千元

帳列應收款項之公司	交易對象	關係	應收關係人款項餘額	週轉率	逾期應收關係人款項		應收關係人款項 期後收回金額	提列備抵 損失金額
					金額	處理方式		
本公司	宏遠服裝(海地)有限公司	子公司	\$ 148,864	—	\$ -	—	\$ -	\$ -
		子公司	636,629	註	-	—	-	-
宏遠發展(上海)有限公司	宏遠國際(香港)有限公司	兄弟公司	429,091	註	-	—	429,091-	-
宏遠美國有限公司	宏遠發展美國有限公司	兄弟公司	142,650	註	-	—	-	-
宏遠國際(香港)有限公司	宏遠服裝(衣索比亞)有限公司	兄弟公司	629,592	註	-	—	-	-
宏遠美國控股有限公司	宏遠美國有限公司	子公司	153,622	註	-	—	-	-

註：係資金融通性質，不適用週轉率之計算。

宏遠興業股份有限公司及子公司  
被投資公司相關資訊  
民國 112 年 1 月 1 日至 12 月 31 日

附表六

單位：新台幣千元

投資公司名稱	被投資公司名稱	所在地區	主要營業項目	原始投資金額				比率 (%)	持有 帳面金額	被投資公司 本期(損)益	本期認列之 投資(損)益	備註
				本期	期末	去年	年底					
本公司	百慕達宏遠控股有限公司	百慕達	投資控股及國際貿易	\$ 955,893	\$ 955,893	1,300	100	\$ 3,149,871	\$ 206,169	\$ 206,169		
	宏展國際投資公司	台灣	一般投資業	2,291,400	1,998,400	220,700,000	100	( 26,395 )	( 623,033 )	( 623,033 )		
百慕達宏遠控股有限公司	宏遠興業(香港)有限公司	香港	國際貿易	2,427	2,427	695,000	99.3	639	( 383 )	( 383 )		
	宏遠興業(泰國)公司	泰國	各種加工絲及梭織布之代工、生產及銷售業務	701,063	701,063	79,999,993	100	1,410,424	117,226			
宏展國際投資公司	宏遠國際(香港)有限公司	香港	投資控股	1,418,047	1,260,433	46,300,000	100	1,144,761	( 105,199 )			
宏遠國際(香港)有限公司	宏遠服裝(香港)有限公司	香港	投資控股	974,505	848,467	31,580,000	100	( 818,008 )	( 509,005 )			
	宏遠美國控股有限公司	美國	投資控股	1,418,047	1,260,433	1,000	100	981,366	( 129,847 )			
宏遠美國控股有限公司	宏遠發展美國有限公司	美國	營運資產管理	79,170	79,170	2,500,000	100	41,941	( 11,083 )			
宏遠服裝(香港)有限公司	宏遠美國有限公司	美國	紗及織布之生產及染整業務	1,181,263	1,181,263	38,800,000	100	779,640	( 119,229 )			
	宏遠服裝(衣索比亞)有限公司	衣索比亞	成衣生產業務	557,696	557,696	542,415	100	( 160,422 )	( 192,089 )			
	宏遠服裝(海地)有限公司	海地	成衣生產業務	390,960	390,960	4,000	100	( 663,552 )	( 310,330 )			

註 1：期末帳面價值係扣除子公司持有母公司股票 332,836 千元為庫藏股票後之餘額。

註 2：大陸被投資公司相關資訊請參閱附表七。

宏遠興業股份有限公司及子公司  
大陸投資資訊  
民國 112 年 1 月 1 日至 12 月 31 日

附表七

單位：新台幣千元，  
除另予註明者外

大陸被投資公司名稱	主要營業項目	實收資本額 (註 2)	投資方式	本期期初自台灣匯出累積投資金額	本期匯出或收回投資金額 匯出 收回	本期期末自台灣匯出累積投資金額	被投資公司本期(損)益	本公司直接或間接投資之持股比例(%)	本期認列投資(損)益 (註 3 及 4)	期末投資帳面金額	截至本期止已匯回投資收益
宏遠發展(上海)有限公司	高仿真真織及高檔織物面料之研究、開發、染織、後段整理加工及銷售	\$ 921,150 (USD 30,000 千元)	本公司透過第三地百慕達宏遠控股有限公司間接投資	\$ 980,349 (USD 30,000 千元)	\$ - \$ -	\$ 980,349 (USD 30,000 千元)	\$ 92,545	100	\$ 90,460	\$ 1,763,700	\$ -

本期期末累計自台灣匯出赴大陸地區投資金額 (註 2)	經濟部投審會核准投資金額 (註 2)	依經濟部投審會規定赴大陸地區投資限額(註 1)
\$ 921,150 (USD 30,000 千元)	\$ 921,150 (USD 30,000 千元)	\$ 3,520,682

註 1：依據投審會 98.8.29 修正「在大陸地區從事投資或技術合作審查原則」規定之限額計算（ $\$5,867,804 \times 60\% = \$3,520,682$ ）。

註 2：相關金額係按期末一美元等於新台幣 30.705 元之匯率換算。

註 3：投資利益係依據與中華民國會計師事務所所有合作關係之國際性會計師事務所核閱之財務報表認列。

註 4：本期認列之投資利益係減除側流交易產生之未實現銷貨毛利 2,085 千元之淨額。

宏遠興業股份有限公司及子公司

與大陸被投資公司直接或間接經由第三地區所發生之重大交易事項，暨其價格、付款條件、未實現損益

民國 112 年 1 月 1 日至 12 月 31 日

附表八

單位：新台幣千元

進(銷)貨之公司	交易對象	關係	交易情形				交易金額與一般交易不同之情形及原因		應收(付)票據、帳款		未實現利益(損失)
			進(銷)貨金額	佔總進銷貨之比率(%)	授信期間	單價	授信期間	餘額	佔總應收帳款之(付)票據、比率(%)		
本公司	宏遠發展(上海)有限公司	子公司	銷貨	(\$ 159,870)	( 3 )	月結6個月	相當	相當	\$ 8,587	2	\$ 4,817
宏遠發展(上海)有限公司	宏遠國際(香港)有限公司	兄弟公司	銷貨	( 713,879)	( 41 )	月結2至4個月	相當	相當	59,878	21	( 2,266 )
宏遠興業(泰國)公司	宏遠發展(上海)有限公司	兄弟公司	銷貨	( 63,059)	( 3 )	月結2至4個月	相當	相當	68	-	-

宏遠興業股份有限公司

主要股東資訊

民國 112 年 12 月 31 日

附表九

主 要 股 東 名 稱	股 份	
	持有股數 (股)	持 股 比 例
遠鼎投資股份有限公司	164,613,745	23.69%

## §重要會計項目明細表目錄§

項	目	編 號 / 索 引
資產、負債及權益項目明細表		
現金明細表		表一
應收票據—非關係人明細表		表二
應收帳款—非關係人明細表		表三
其他應收款明細表		表四
存貨明細表		表五
其他流動資產明細表		附註十五
採用權益法之投資變動明細表		表六
不動產、廠房及設備變動明細表		附註十三
不動產、廠房及設備累計折舊變動明細表		附註十三
使用權資產變動明細表		附註十四
使用權資產累計折舊變動明細表		附註十四
遞延所得稅資產明細表		附註二三
其他非流動資產明細表		附註十五
短期借款明細表		表七
應付短期票券明細表		附註十六
應付票據—非關係人明細表		表八
應付帳款—非關係人明細表		表九
其他應付款明細表		附註十八
其他流動負債明細表		附註十八
長期借款明細表		表十
租賃負債明細表		附註十四
遞延所得稅負債明細表		附註二三
損益項目明細表		
營業收入明細表		表十一
營業成本明細表		表十二
營業費用明細表		表十三
其他收益及費損淨額明細表		附註二二
本期發生之員工福利及折舊費用功能別彙總表		表十四



宏遠興業股份有限公司

現金明細表

民國 112 年 12 月 31 日

表一

單位：新台幣千元

(惟外幣為元)

項	目	金	額
零	用 金	\$	1,090
庫	存 現 金		306
銀	行 存 款		
	支票及活期存款		44,256
	外幣活期存款(註1)		<u>66,375</u>
		\$	<u>112,027</u>

註 1：係美金 2,161,677.49 元、歐元 0.05 元及人民幣 125 元。

註 2：美金、歐元及人民幣分別按匯率 US\$1 = NT\$30.705、EUR\$1 = NT\$33.98 及 RMB\$1 = NT\$4.3352 換算。

宏遠興業股份有限公司  
 應收票據－非關係人明細表  
 民國 112 年 12 月 31 日

表二

單位：新台幣千元

客 戶 名 稱	摘 要	金 額
因營業產生		
惠喬興業（股）公司	銷貨款	\$ 2,500
萬佳紡織（股）公司	銷貨款	2,278
華新泰有限公司	銷貨款	1,362
伍紡纖維（股）公司	銷貨款	1,262
昕緯有限公司	銷貨款	872
新昕纖維（股）公司	銷貨款	629
其他（註）	銷貨款	<u>2,091</u>
		<u>\$ 10,994</u>

註：各戶餘額皆未超過本科目餘額之 5%。

宏遠興業股份有限公司  
 應收帳款－非關係人明細表  
 民國 112 年 12 月 31 日

表三

單位：新台幣千元

客 戶 名 稱	摘 要	金 額	備註 (註 2)
PT EAGLENICE INDONESIA	銷 貨 款	\$ 28,983	\$ -
UNIPAX CO., LTD.	銷 貨 款	28,148	-
SOUTH ISLAND GARMENT SDN BHD	銷 貨 款	20,882	-
TAN DE COMPANY LIMITED	銷 貨 款	18,723	-
其他 (註 1)		<u>196,490</u>	<u>2,477</u>
		293,226	<u>\$ 2,477</u>
減：備抵損失		<u>2,649</u>	
		<u>\$ 290,577</u>	

註 1：各戶餘額皆未超過本科目餘額之 5%。

註 2：係各客戶帳齡逾一年以上者，已提列備抵損失 2,477 千元。

宏遠興業股份有限公司  
其他應收款明細表  
民國 112 年 12 月 31 日

表四

單位：新台幣千元

項	目	金	額
應收營業稅退稅款		\$	25,674
其他（註）			<u>514</u>
		\$	<u>26,188</u>

註：各戶餘額皆未超過本科目餘額之 5%。

宏遠興業股份有限公司

存貨明細表

民國 112 年 12 月 31 日

表五

單位：新台幣千元

項 目	金 額	
	成 本	淨 變 現 價 值
製 成 品	\$ 2,365,480	\$ 2,550,729
在 製 品	835,361	933,613
原 料	41,042	41,417
物 料	<u>85,937</u>	<u>87,577</u>
	<u>\$ 3,327,820</u>	<u>\$ 3,613,336</u>

註：淨變現價值係指在正常情況下之估計售價減除至完工尚需投入之估計成本及完成出售所需之估計成本後之餘額。

宏遠興業股份有限公司  
採用權益法之投資變動明細表  
民國 112 年度

表六

單位：新台幣千元

名	年 初 餘 額		本 年 度 增 加 ( 減 少 ) 淨 額				備 註	投 資 損 益	累 積 換 算 調 整 數	年 底 餘 額			市 價 或 股 權 淨 值	提 供 擔 保 或 質 押 情 形
	稱	股 數	金 額	股 數	金 額	金 額				股 數	持 股 ( % )	金 額		
非上市(櫃)公司														
百慕達宏遠控股有限公司		1,300	\$ 2,950,012	-	\$ 11,205	註1	\$ 206,169	(\$ 17,515)	1,300	100	\$ 3,149,871	\$ 3,154,688	無	
宏展國際投資公司		191,400,000	623,655	29,300,000	301,459	註2	( 623,033)	4,360	220,700,000	100	306,441	324,850	"	
宏遠興業(香港)有限公司		695,000	1,020	-	-	註1	( 383)	2	695,000	99.3	639	639	"	
			3,574,687		<u>\$ 312,664</u>		<u>(\$ 417,247)</u>	<u>(\$ 13,153)</u>			3,456,951	<u>\$ 3,480,177</u>		
減：子公司持有本公司股票視為庫藏股			332,836								332,836			
			<u>\$ 3,241,851</u>								<u>\$ 3,124,115</u>			

註1：本年度變動金額為調整順流交易未實現損益。

註2：本年度增加金額為增資 293,000 千元及調整順流交易未實現利益 8,459 千元。

宏遠興業股份有限公司

短期借款明細表

民國 112 年 12 月 31 日

表七

單位：新台幣千元

	借 款 期 限	年 利 率 ( % )	餘 額	抵 押 或 擔 保	備 註
信用借款					
中國輸出入銀行	112.11~113.11	1.91	\$ 80,000	無	
日商瑞穗銀行	112.12~113.1	1.83	170,000	無	
第一商業銀行	112.12~113.3	1.80	250,000	無	
中國信託商業銀行	112.12~113.2	1.82	180,000	無	註
中國信託商業銀行	112.12~113.2	1.82	60,000	無	註
新光商業銀行	112.11~112.12	1.83	35,000	無	
臺灣銀行	112.12~113.3	1.81	100,000	無	
永豐商業銀行	112.11~113.1	1.85	200,000	無	
			<u>1,075,000</u>		
擔保借款					
遠東國際商業銀行	112.11~113.1	1.82	490,000	有	註
遠東國際商業銀行	112.11~113.1	1.82	200,000	有	註
遠東國際商業銀行	112.12~113.2	1.82	40,000	有	註
			<u>730,000</u>		
			<u>\$ 1,805,000</u>		

註：係共用額度之借款。

宏遠興業股份有限公司  
應付票據－非關係人明細表  
民國 112 年 12 月 31 日

表八

單位：新台幣千元

廠 商 名 稱	摘 要	金 額
台塑旭彈性纖維股份有限公司	購料款	\$ 7,038
臺南紡織股份有限公司	購料款	5,197
中紡科技實業股份有限公司	購料款	3,572
宏益纖維工業股份有限公司	購料款	3,041
宗嘉股份有限公司	購料款	3,996
財團法人紡織產業綜合研究所	購料款	2,520
集盛實業股份有限公司	購料款	2,738
其他（註）		<u>1,861</u>
		<u>\$ 29,963</u>

註：各戶餘額皆未超過本科目餘額之 5%。



宏遠興業股份有限公司  
應付帳款－非關係人明細表  
民國 112 年 12 月 31 日

表九

單位：新台幣千元

廠 商 名 稱	摘 要	金 額
台灣日華化學工業股份有限公司	購料款	\$ 18,882
遠巧股份有限公司	購料款	12,441
其他（註）		<u>194,112</u>
		<u>\$ 225,435</u>

註：各戶餘額皆未超過本科目餘額之 5%。

宏遠興業股份有限公司

長期借款明細表

民國 112 年 12 月 31 日

表十

單位：新台幣千元

	借 款 期 限	年 利 率 ( % )	餘 額	融 資 額 度	抵 押 或 擔 保
信用借款					
上海商業儲蓄銀行	111.12~114.12	2.06	\$ 100,000	\$ 200,000	無
兆豐銀行	108.9~113.9	1.78	90,000	300,000	無
盤谷銀行	111.6~114.6	2.11	<u>350,000</u>	350,000	無
			540,000		
減：一年內到期			<u>140,000</u>		
			<u>\$ 400,000</u>		

宏遠興業股份有限公司

營業收入明細表

民國 112 年度

表十一

單位：新台幣千元

項	目	數	量	金	額
銷貨收入總額					
成品布		37,481	千碼	\$	4,055,946
加工絲		8,500	噸		834,862
其他(註)					<u>425,645</u>
					5,316,453
減：銷貨退回					24,527
銷貨折讓					<u>95,088</u>
銷貨收入淨額					<u>\$ 5,196,838</u>

註：各項金額皆未超過本科目金額之 10%。

宏遠興業股份有限公司

營業成本明細表

民國 112 年度

表十二

單位：新台幣千元

項 目	金 額
年初原料	\$ 54,655
加：本年度進料	956,198
盤盈淨額	755
減：出售原料成本	28,412
轉列費用	2,021
年底原料	<u>41,042</u>
直接原料耗用	940,133
直接人工	402,160
製造費用	<u>1,612,631</u>
製造成本	2,954,924
加：年初在製品	1,276,222
減：年底在製品	835,361
盤虧淨額	1,186
轉列費用	<u>605</u>
製成品成本	3,393,994
加：年初製成品	2,344,633
本年度外購	1,066,083
委外加工費	769,185
減：年底製成品	2,365,480
盤虧淨額	21,034
轉列費用	<u>23,475</u>
銷貨成本	5,163,906
加：出售原料成本	28,412
存貨盤虧淨額	21,465
減：下腳收入	<u>908</u>
營業成本	<u>\$ 5,212,875</u>

宏遠興業股份有限公司

營業費用明細表

民國 112 年度

表十三

單位：新台幣千元

項 目	摘 要	推 銷 費 用	管 理 費 用	研 究 發 展 費 用	合 計
薪資及獎金	薪資、獎金、加班費等	\$ 84,937	\$ 109,919	\$ 74,036	\$ 268,892
運 費	貨物之陸、海及空運費等	97,058	15,860	456	113,374
車 旅 費	員工出差之交通膳雜費用	18,879	11,112	12,135	42,126
折 舊	不動產、廠房及設備及使用權 資產提列	18,801	25,148	10,252	54,201
佣 金	支付國內外代理商費用	37,253	-	-	37,253
勞 務 費	支付專業服務費等	7,435	13,305	2,670	23,410
領用製成品	樣 品 費	8,357	84	11,382	19,823
廣 告 費	產品銷售及人才招募之廣告費	7,996	140	17,148	25,284
其 他		<u>91,776</u>	<u>59,335</u>	<u>48,611</u>	<u>199,722</u>
		<u>\$ 372,492</u>	<u>\$ 234,903</u>	<u>\$ 176,690</u>	<u>\$ 784,085</u>

宏遠興業股份有限公司  
員工福利及折舊費用功能彙總表

表十四

單位：新台幣千元

	112 年度			111 年度		
	營業成本	營業費用	合計	營業成本	營業費用	合計
員工福利						
薪資	\$ 565,931	\$ 266,772	\$ 832,703	\$ 659,347	\$ 279,321	\$ 938,668
勞健保費	70,806	29,327	100,133	76,942	28,774	105,716
退休金	42,291	21,237	63,528	50,537	22,231	72,768
董事酬金	-	2,120	2,120	-	3,590	3,590
其他	24,813	13,591	38,404	26,911	14,402	41,313
	<u>\$ 703,841</u>	<u>\$ 333,047</u>	<u>\$ 1,036,888</u>	<u>\$ 813,737</u>	<u>\$ 348,318</u>	<u>\$ 1,162,055</u>
折舊	\$ 267,905	\$ 54,201	\$ 322,106	\$ 263,131	\$ 57,824	\$ 320,955

註：1.本年度及前一年度員工人數分別為 1,520 人及 1,618 人，其中未兼任員工之董事人數分別為 9 人及 8 人。

2.股票已在證券交易所上市或於證券櫃檯買賣中心上櫃買賣之公司，應增加揭露以下資訊：

- (1) 本年度平均員工福利費用 685 千元（『本年度員工福利費用合計數－董事酬金合計數』/『本年度員工人數－未兼任員工之董事人數』）。前一年度平均員工福利費用 720 千元（『前一年度員工福利費用合計數－董事酬金合計數』/『前一年度員工人數－未兼任員工之董事人數』）。
- (2) 本年度平均員工薪資費用 551 千元（本年度薪資費用合計數/『本年度員工人數－未兼任員工之董事人數』）。前一年度平均員工薪資費用 583 千元（前一年度薪資費用合計數/『前一年度員工人數－未兼任員工之董事人數』）。
- (3) 平均員工薪資費用調整變動情形 -5%（『本年度平均員工薪資費用－前一年度平均員工薪資費用』/前一年度平均員工薪資費用）。
- (4) 本年度及前一年度無監察人。
- (5) 本公司董事、經理人及員工薪資報酬政策：
  - 1) 本公司董事報酬係依其對本公司營運參與程度及貢獻價值議定之。獨立董事則採固定報酬。
  - 2) 本公司經理人及員工薪資報酬係依其學經歷並評估個人績效以及考量公司經營成果議定之。

# 社團法人台灣省／高雄市會計師公會會員印鑑證明書

台省財證字第 **1130159** 號

會員姓名：  
(1) 廖鴻儒

(2) 郭麗園

事務所名稱：勤業眾信聯合會計師事務所

事務所地址：台北市信義區松仁路 100 號 20 樓

事務所電話：27259988



事務所統一編號：94998251

會員證書字號：  
(1) 台省會證字第 3703 號

委託人統一編號：22817999

(2) 高市會證字第 0386 號

印鑑證明書用途：辦理宏遠興業股份有限公司 112 年度（自民國 112 年 1 月 1 日至 112 年 12 月 31 日）財務報表之查核簽證。

簽名式 (一)	廖鴻儒	存會印鑑 (一)	
簽名式 (二)	郭麗園	存會印鑑 (二)	

理事長：



對人：



中華民國

月 18 日

台省財證字第 1130159 號

